



MECÁNICAS

BOMBAS DE GASOLINA

2024
CBM-010

BOMBAS MECÁNICAS

EQUIVALENCIAS




BOCAR	B. M. SELLADA	B. M. TORNILLOS
VOLKSWAGEN		
PE-20255-01	LB-1255 1600 C.C. + VASTAGO	
PE-508-01		
PE-519-01	LB-1519	
PE-522	LB-1522	
G. M.		
PE-607	LB-4417	4217, 4218, 4219, 4220, 4221 (con filtro)
PE-610	LB-4383	4498
PE-620	LB-4265 (con sistema de retorno al tanque)	4299 (con sistema de retorno al tanque)
PE-622	LB-4621 (1982)	
	LB-4183 (1983-1985)	
CHRYSLER		
PE-601	LB-3601	3996X
PE-602	LB-3602	3267
PE-617	LB-3617	
FORD		
PE-600	LB-6000	6849
PE-609	LB-6009	6850
PE-611	LB-6011	6851
PE-615		6860 (Alto rendimiento)
PE-618	LB-6618	
PE-623	LB-6623	
PE-626	LB-6618, LB-6626	
VAM		
PE-616	LB-42077	41177, 41178
NISSAN		
PE-526	LB-2526	
PE-625	LB-2625	
PERKINS		
PE-550		7450

ÍNDICE

PÁGINA

BOMBAS DE GASOLINA MECÁNICAS DE TORNILLOS

CHRYSLER	2
CHEVROLET	2
CHEVROLET EQUIPO ORIGINAL	2
CHEVROLET LÍNEA REFORZADA	2
FORD	2
FORD LÍNEA REFORZADA	3
PERKINS	3
VAM	3
REPUESTOS IMPORTANTES	3



BOMBAS DE GASOLINA MECÁNICAS SELLADAS

CHRYSLER	5
FORD	5
GENERAL MOTORS	5
NISSAN	5
VAM	5
VOLKSWAGEN	5




BOMBAS DE GASOLINA MECÁNICAS

CHRYSLER	7
CHEVROLET	7
FORD	9
VAM	10
NISSAN	10
VOLKSWAGEN	11

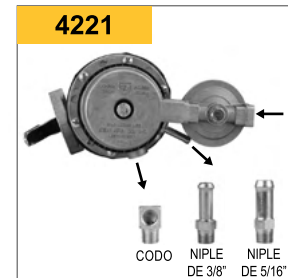
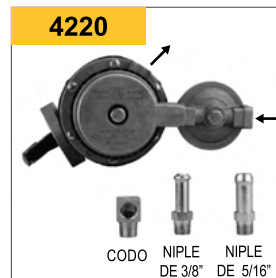
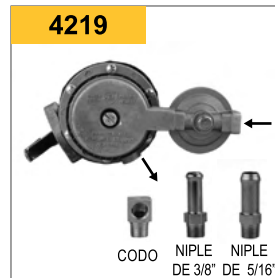

BOMBAS DE GASOLINA SELLADAS PARA VEHÍCULOS IMPORTADOS

CHRYSLER	11
DODGE	12
FORD	13
MERCURY	14
GENERAL MOTORS	14
CADILLAC	16
OLDSMOBILE	16
MAZDA	16
TOYOTA	16



BOMBAS DE GASOLINA MECÁNICAS DE TORNILLOS

AÑO	CARACTERÍSTICAS	REPUESTO	NO. DE PARTE
CHRYSLER			
EQUIPO ORIGINAL			
desde 1968	Motores V8, 318", 360", 340"	CK-302	3267
desde 1964	Motores 170", 225", 6 cil.	CK-303X	3996X
CHEVROLET			
EQUIPO ORIGINAL			
desde 1981	Vehículos V8 de pasajeros (con sistema de retorno al tanque)	CK-301	4299
desde 1973	Vehículos de pasajeros con motor V8 (sin retorno al tanque)	CK-301	4498
1973-1975	Camiones V8	CK-301	4126
CHEVROLET			
EQUIPO ORIGINAL			
desde 1965	Motores 230", 250", 292", 6 cil.	CK-300	4217
	Motores 230", 250", 292" 6 cil. (con filtro)	CK-307	4218, 4219, 4220, 4221
	Motores de 6 cil., 1 niple de 5/8", 1 niple 3/8", 1 codo	CK-307	4218
	Motores de 6 cil., 1 codo, 1 niple de 3/8", 1 niple de 5/16"	CK-307	4219
	Motores de 6 cil., 1 codo, 1 niple de 3/8", 1 niple de 5/16" (con línea de retorno)	CK-307	4221
	Motores de 6 cil., 1 niple de 3/8", 1 niple de 5/16"	CK-307	4220

**IDENTIFICACIÓN RÁPIDA DE DIFERENTES BOMBAS CON
FILTROS PARA MOTORES DE 6 CIL.**


CHEVROLET			
LÍNEA REFORZADA			
desde 1956	Vehículos V8, de pasajeros (sin retorno al tanque reforzada)		4564
desde 1973	Camiones V8, reforzada		4565
	Automóviles CHEVROLET V8 (con retorno al tanque) reforzada		4566
FORD			
EQUIPO ORIGINAL MOTORES V8			
desde 1961	Motores de fabricación estadounidense con desplazamiento de 292", 352", 390", 406" y 427"		6833
desde 1964	Vehículos V8, motores 260", 289", 302", 351"	CK-300	6849
	Camionetas V8 F-150, F-350 260", 289", 302", 351"	CK-300	6850
	Camionetas V8 F-150, F-350 260", 289", 302", 351"	CK-300	6851
desde 1964	Camión F-600 V8	CK-306	6860

BOMBAS DE GASOLINA MECÁNICAS DE TORNILLOS

AÑO	CARACTERÍSTICAS	REPUESTO	NO. DE PARTE
FORD			
LÍNEA REFORZADA			
desde 1964	Vehículos V8, 255", 260", 289", 302", 351"		6861
desde 1964	Vehículos V8, 260", 289", 302", 351"		6862
	Camionetas V8 F-150, F-350 260", 289", 302", 351"		6863
PERKINS			
EQUIPO ORIGINAL			
	Fase I, 6 cil. Motor G 354.2 No. Original 354-1-15		7451
	Fase II, Bomba de elevación de combustible para motores diesel 6 cil.		7450
VAM			
EQUIPO ORIGINAL			
desde 1964	Vehículos RAMBLER, 6 cil. Motores 232", 258", 282"	CK-300	41177
desde 1964	RAMBLER 6 cil. Vehículos (con filtro) 199", 232", 252", 258", 282".	CK-307	41178
REPUESTOS IMPORTANTES			
	Este repuesto universal se utiliza para reconstruir todas las bombas marca TYMSA, fabricadas en Monterrey, tales como: TM-2996-S motor CHRYSLER desde 1960, 6 cil. TM-3984-S FORD desde 1964, V8. TM-4267-S motor CHRYSLER desde 1960, V8. TM-4572-S otras para CHEVROLET desde 1960, 6 cil. etc.		CK-123
	Este repuesto se usa para reconstruir exclusivamente la bomba marca CARTER fabricada en los E.U.A. e instalada en los camiones FORD desde 1964, F-600 de fabricación nacional.		CK-200



BOMBAS DE GASOLINA MECÁNICAS DE TORNILLOS


4299



4498



4564



4565



4566



6833



6849



6850



6851



6860



6861



6862



6863




7450




7451



41177



41178



BOMBAS DE GASOLINA MECÁNICAS SELLADAS

AÑO	CARACTERÍSTICAS	NO. DE PARTE
CHRYSLER		
1959-1991	Motores 6 cil. 170", 225"	LB-3601
1964-1991	Motores V8 318", 360", 340"	LB-3602
1982-1988	Motores 4 cil. Modelo "K"	LB-3617
FORD		
1964-1984	FAIRMONT, FALCON, GALAXIE 500, MUSTANG Motores V8 260", 289", 302"	LB-6000
1964-1984	GALAXIE 500, GRAND MARQUIS, LTD, MUSTANG Motores V8 351"	LB-6009
1964-1984	CAMIONES V8 F-150, F350, FAIRMONT ELITE MUSTANG Motores 302"	LB-6011
1983	FAIRMONT Motores V6 carburados 232"	LB-6618
1984-1989	TOPAZ, TEMPO 2.3 lts. 4 cil. Carburados motores 140"	LB-6623
1985-1990	COUGAR THUNDERBIRD F-150 Motores V6 carburados 232"	LB-6626
GENERAL MOTORS		
EQUIPO ORIGINAL		
1983-1985	CITATION, CELEBRITY, CENTURY, Motor V6 2.8 lts.	LB-4183
1980-1991	Vehículos CHEVROLET MONTE CARLO, SUBURBAN, MICROBUS Automoviles y camionetas V8 (con sistema de retorno al tanque)	LB-4265
1973-1985	Vehículos CHEVROLET Automóviles y camionetas V8 (sin retorno al tanque)	LB-4383
1955 en adelante	MALIBÚ, IMPALA, CHEVY NOVA, CHEVELLE C-10, C15, C-30 y C-60, 6 cil., 230", 250" y 292"	LB-4417
1955 en adelante	MALIBÚ, IMPALA, CHEVY NOVA, CHEVELLE C-10, C15, C-30 y C-60, 6 cil., 230", 250" y 292" (bomba con posición de importación)	LB-4446
1982	CITATION, CELEBRITY, Motor 2.8 lts. V6	LB-4621
NISSAN		
1984-1992	TSURU I, TSURU II, 4 cil. 1600 C.C, 1500 C.C.	LB-2526
1978-1987	NISSAN " J " 4 cil. 1600 C.C. 1800 C.C.	LB-2625
VAM		
desde 1964	Vehículos (todos) 232", 258", 282" 6 cil.	LB-42077
VOLKSWAGEN		
1977-1987	CARIBE, ATLANTIC. 1.6, 1.7 lts 4 cil.	LB-1519
1984-1988	CARIBE GT, ATLANTIC GLS, CORSAR 1.7, 1.8 lts 4 cil.	LB-1522
1991-1992	COMBI 4 cil. 1.8 lts	LB-1522
1988-1992	GOLF A2, JETTA A2, 1.8 lts. 4 cil.	LB-1528
1954-1992	SEDAN, COMBI, BRASILIA 4 cil. Todos los motores V.W. 1200, 1500, 1600 C.C. (enfriados por aire)	LB-1255



La Bomba LB-1255 se puede utilizar en todos los motores V.W. (1200, 1500, 1600) colocando el vástago (o lapiz) de 99.5 mm.



Tamaño real (compare aquí)

Vástago **NO** comercializado por KEM.

BOMBAS DE GASOLINA MECÁNICAS SELLADAS

LB-2625



LB-3601



LB-3602



LB-3617



LB-4183



LB-4265



LB-4383



LB-4417



LB-4446



LB-4621



LB-6000



LB-6009



LB-6011



LB-6618



LB-6623



LB-6626



LB-42077



BOMBAS DE GASOLINA MECÁNICAS

AÑO	VEHÍCULO	CIL	LTS	TAM. MOTOR	ACCESORIO	BOMBA SELLADA	REPUESTO	BOMBA DE TORNILLO
CHRYSLER								
EQUIPO ORIGINAL								
1968-1982	Dodge Dart	8	5.2	318	-	LB-3602	CK-302	3267
1978-1982	Chrysler Lebaron		5.9	360				
1981-1985	Dodge D-150		5.2	318				
1970-1980	Chrysler Super Bee		5.9	360				
1970-1977	Chrysler Monaco							
1980-1982	Chrysler Cordoba							
1981-1985	Dodge Microbus							
1967-1982	Dodge Dart	6	3.7	225	-	LB-3601	CK-303X	3996X
1977-1982	Chrysler Volare							
1970-1982	Chrysler Valiant							
1970-1976	Chrysler Duster		2.8	170				
1965-1966	Dodge Dart							
1964-1971	Dodge Coronet							
1975-1980	Dodge D-100	3.7	225					
	Dodge D-300							
1983-1988	Dodge Dart K	4	2.2	135	-	LB-3617	-	-
1983-1987	Chrysler Lebaron k							
1984-1985	Chrysler 600 K							
1986-1988	Chrysler Volare K							
1983-1985	Chrysler Valiant							
CHEVROLET								
EQUIPO ORIGINAL								
1987 - 1991	Chevrolet Suburban	8	5.7	350	OEM, con retorno	LB-4265	CK-301	4299
	Chevrolet Microbus							
1981 - 1984	Chevrolet Monte Carlo				OEM, sin retorno	LB-4383		4498
1979 - 1981	Chevrolet Malibu							
1976 - 1982	Chevrolet Chevelle							
	Chevrolet Caprice							
1973 - 1975	Chevrolet Chevelle							
	Chevrolet Malibu							
1976 - 1978	Chevrolet Nova							
1973 - 1975	Chevrolet Impala							
	Chevrolet Microbus							
1982 - 1985	Chevrolet C15							
1973-1975	Chevrolet Camion	OEM	-	4126				

BOMBAS DE GASOLINA MECÁNICAS

AÑO	VEHÍCULO	CIL	LTS	TAM. MOTOR	ACCESORIO	BOMBA SELLADA	REPUESTO	BOMBA DE TORNILLO
CHEVROLET								
EQUIPO ORIGINAL								
1964 - 1972	Chevrolet Chevelle	6	4.1	250	Sin filtro	-	CK-310	4217
1965 - 1972	Chevrolet Malibu							
1973 - 1975	Chevrolet Chevelle		4.8	292				
	Chevrolet Malibu							
1965 - 1972	Chevrolet Impala							
1975 - 1981	Chevrolet C10		4.1	250				
			4.8	292				
	Chevrolet C30		4.1	250				
		4.8	292					
1964 - 1972	Chevrolet Chevelle	6	4.1	250	Con Filtro	-	-	4218
1965 - 1972	Chevrolet Malibu							
1973 - 1975	Chevrolet Chevelle		4.8	292				
	Chevrolet Malibu							
1965 - 1972	Chevrolet Impala							
1975 - 1981	Chevrolet C10		4.1	250				
			4.8	292				
	Chevrolet C30		4.1	250				
		4.8	292					
1964 - 1972	Chevrolet Chevelle	6	4.1	250	Con Filtro	-	CK-307	4219
1965 - 1972	Chevrolet Malibu							
1973 - 1975	Chevrolet Chevelle		4.8	292				
	Chevrolet Malibu							
1965 - 1972	Chevrolet Impala							
1975 - 1981	Chevrolet C10		4.1	250				
			4.8	292				
	Chevrolet C30		4.1	250				
		4.8	292					
1964 - 1972	Chevrolet Chevelle	6	4.1	250	Con Filtro	-	-	4220
1965 - 1972	Chevrolet Malibu							
1973 - 1975	Chevrolet Chevelle		4.8	292				
	Chevrolet Malibu							
1965 - 1972	Chevrolet Impala							
1975 - 1981	Chevrolet C10		4.1	250				
			4.8	292				
	Chevrolet C30		4.1	250				
		4.8	292					

BOMBAS DE GASOLINA MECÁNICAS

AÑO	VEHÍCULO	CIL	LTS	TAM. MOTOR	ACCESORIO	BOMBA SELLADA	REPUESTO	BOMBA DE TORNILLO	
CHEVROLET									
EQUIPO ORIGINAL									
1964 - 1972	Chevrolet Chevelle	6	4.1	250	Con Retorno	-	-	4221	
1965 - 1972	Chevrolet Malibu								
1973 - 1975	Chevrolet Chevelle			4.8					292
	Chevrolet Malibu								
1965 - 1972	Chevrolet Impala								
1975 - 1981	Chevrolet C10			4.1					250
				4.8					292
	Chevrolet C30			4.1					250
			4.8	292					
1983 - 1985	Chevrolet Celebrity	6	2.8	-	-	LB-4183	-	-	
	Buick Century								
	Chevrolet Citation								
FORD									
EQUIPO ORIGINAL MOTORES V8									
1986 - 1991	Ford F-200	8	5.0	302	-	LB-6000	CK-300	6849	
1969 - 1984	Ford Mustang								
1962 - 1969	Ford Falcon			4.7					289
1965 - 1968	Ford Mustang								
1964 - 1974	Ford Galaxie 500			5.8		351	LB-6009		6850
1970 - 1974	Ford Mustang			5.0		302	LB-6011		6851
1974 - 1984									
1969-1972	Ford F-600							CK-306	6860
FORD									
LÍNEA REFORZADA									
1972 - 1979	Ford F-350	8	5.0	302	-	-	-	6861	
			5.8	351					
1972 - 1978	Ford Mustang			5.0					302
1972 - 1974				5.8					351
1978 - 1979	Ford Fairmont			4.2					255
1972 - 1974	Ford Galaxie 500			5.8					351
1972 - 1979	Ford Ltd			5.0					302
1975 - 1979	Ford F-100			5.8					351
1982-1984	Ford Grand Marquis	8	5.0	302	-	-	-	6862	
1979-1981	Ford Ltd								
1979-1985	Ford F-350	8	5.0	302	-	-	-	6863	
1979-1984	Ford Mustang								
1979-1983	Ford Fairmont								

BOMBAS DE GASOLINA MECÁNICAS

AÑO	VEHÍCULO	CIL	LTS	TAM. MOTOR	ACCESORIO	BOMBA SELLADA	REPUESTO	BOMBA DE TORNILLO	
FORD									
1983	Ford Fairmont	6	3.8	232	-	LB-6618	-	-	
1984 - 1989	Ford Topaz	4	2.3	140	-	LB-6623	-	-	
1985 - 1990	Ford F-150	6	3.8	232	-	LB-6626	-	-	
	Ford Thunderbird								
1985 - 1987	Mercury Cougar								
1990	Mercury Cougar								
VAM									
EQUIPO ORIGINAL									
1974 - 1983	Vam Gremlin	6	4.2	258	-	-	CK-310	41177	
1965 - 1983	Vam American		3.8	232					
	Vam Rally								
1981 - 1982	Vam Lerma		4.6	282					
1968 - 1973	Vam Javelin								
1976 - 1979	Vam Pacer		4.2	258					
1964 - 1969	Vam Classic								
1974 - 1983	Vam Gremlin	6	3.8	232	Con Filtro	-	CK-307	41178	
	Vam American								
	Vam Rally								
	1981 - 1982								Vam Lerma
	1968 - 1973								Vam Javelin
	1976 - 1979								Vam Pacer
1964 - 1969	Vam Classic	4.6	282						
		4.2	258						
NISSAN									
1986 - 1992	Nissan Tsuru II	4	1.6	1600	-	LB-2526	-	-	
1988 - 1991	Nissan Hikari								
1984 - 1985	Nissan Tsuru I								1500
1978 - 1984	Nissan Datsun Sedan	4	1.6	1600	-	LB-2625	-	-	
1979 - 1984			1.8	1800					
1986 - 1987	Nissan Samurai		1.6	1600					
1983 - 1986	Nissan Sakura		1.8	1800					
1981 - 1984	Nissan Samurai								
1978	Nissan Datsun Guayin		1.6	1600					
	Nissan Pick Up								

BOMBAS DE GASOLINA MECÁNICAS

AÑO	VEHÍCULO	CIL	LTS	TAM. MOTOR	ACCESORIO	BOMBA SELLADA	REPUESTO	BOMBA DE TORNILLO
VOLKSWAGEN								
1981 - 1987	Volkswagen Caribe	4	1.7	-	-	LB-1519	-	-
	Volkswagen Atlantic							
1977 - 1980	Volkswagen Caribe							
1984 - 1987	Volkswagen Caribe Gt	4	1.7	-	-	LB-1522	-	-
	Volkswagen Atlantic Gls							
1984 - 1988	Volkswagen Corsar		1.8					
1974 - 1992	Volkswagen Sedan	4	1.6	1600	-	LB-1255	-	-
1974 - 1988	Volkswagen Combi							
1974 - 1982	Volkswagen Brasilia							
1968 - 1973	Volkswagen Sedan							
1972 - 1973	Volkswagen Combi							
1955 - 1967	Volkswagen Sedan		1.2					

BOMBAS SELLADAS PARA VEHÍCULOS IMPORTADOS

AÑO	CARACTERÍSTICAS	NO. DE PARTE
CHRYSLER		
1984-1987	Plymouth Voyager, 4 Cil., 2.2 Lts.	LB-3617
1982-1987	Chrysler Lebaron, 4 Cil., 2.2 Lts.	
1981-1984	Chrysler Town & Country, 4 Cil., 2.2 Lts.	
1983	Chrysler New Yorker, 4 Cil., 2.2 Lts.	
1984-1987	Dodge Caravan, 4 Cil., 2.2 Lts.	
1983-1987	Dodge Charger, 4 Cil., 2.2 Lts.	
1987-1988	Dodge Dakota, 4 Cil., 2.2 Lts.	
1984-1984	Chrysler E Class, 4 Cil., 2.2 Lts.	
1982-1983	Dodge 400, 4 Cil., 2.2 Lts.	
1983-1984	Dodge 600, 4 Cil., 2.2 Lts.	
1981-1985	Dodge Aries, 4 Cil., 2.2 Lts.	
1985-1987	Dodge Mini Ram, 4 Cil., 2.2 Lts.	
1981-1987	Dodge Omni, 4 Cil., 2.2 Lts.	
1982-1984	Dodge Rampage, 4 Cil., 2.2 Lts.	
1987	Plymouth Caravelle, 4 Cil., 2.2 Lts.	
1981-1987	Plymouth Horizon, 4 Cil., 2.2 Lts.	
1981-1985	Plymouth Reliant, 4 Cil., 2.2 Lts.	
1983	Plymouth Scamp, 4 Cil., 2.2 Lts.	
1981-1982	Plymouth Tc3, 4 Cil., 2.2 Lts.	
1983-1987	Plymouth Turismo, 4 Cil., 2.2 Lts.	
1969-1971	Imperial V8 (383, 440 c.c.)	LB-40782
1971	Levaron V8, 7.2 Lts. (440 c.c.)	

BOMBAS SELLADAS PARA VEHÍCULOS IMPORTADOS

AÑO	CARACTERÍSTICAS	NO. DE PARTE
CHRYSLER		
1969-1971	Buick Electra, Rivera, Wildcat, Wagon, Lesabre (350 c.c.) V8	LB-40926
1968-1970	Jeep (todos los modelos) V8 (350 c.c.)	
1971	Wagoner, V8 (350 c.c.) Pick Up Serie "J" V8 (350 c.c.)	
1975	New Port V8, 5.9 Lts.	LB-42197
1977-1981	Lebaron V8, 5.2 Lts.	
1980-1981	Cordoba V8, 5.2 Lts.	
1977-1981	Charger V8, 5.2, 5.9 Lts.	
1975	Royal Monaco V8, 5.9, 6.6 Lts.	
1878-1981	Diplomat Azpen V8, 5.2, 5.9 Lts.	
1979	Mirada V8, 5.2, 5.9 Lts.	
1979-1987	Camionetas B-100, V8, 5.2 Lts. D-100, D-200, D-300, W-100, W-200, W-300, RAM CHARGER, V8 5.2, 5.9 lts.	
1976	DUSTER SCAMP, V8, 5.2 5.9 lts.	
1977-1980	VOLARE, V8, 5.2 lts.	
1980	GRAND FURY, V8, 5.9 lts.	
1982-1983	CAMIONETAS PB-100, PB-200M, PB-300, V8, 5.2 lts.	
1979-1980	Camionetas PB-100, PB-200, PB-300, V8 5.9 lts.	
1984-1987	COLT, 4 cil 2.0 lts.	LB-5008A
1985-1986	COLT, 4 cil 2.0 lts.	
1983-1986	RAM, 4 cil. 2.0 lts.	
1987	EXCEL 4 cil. 1.5 lts.	
1963-1984	MITSUBISHI PICK UP, 4 cil. 2.0 lts.	
1979-1980	CAMIONETAS PB-100, PB-200, PB-300, V8 5.9 lts.	
DODGE		
1971	MONACO, 6.4, 7.2 lts.(383, 440 c.c.) V8 LEBARON, 8 cil., 7.2 lts. (440 c.c.)	LB-40782
1969-1971	CORONET, CARGER, (383, 440 c.c.) 1969 V8 TRUCK, V8 (361, 368, 413 c.c.)	
	IMPERIAL 8 cil. (383, 440 c.c.)	

BOMBAS SELLADAS PARA VEHÍCULOS IMPORTADOS

AÑO	VEHÍCULO	CIL	LTS	TAM. MOTOR	ACCESORIO	BOMBA SELLADA	REPUESTO	BOMBA DE TORNILLO
FORD								
1964 - 1984	Ford Fairmont	8	4.3	260	-	LB-6000	CK-300	6849
			4.7	289				
			5.0	302				
	Ford Falcon		4.3	260				
			5.0	302				
			4.3	260				
	Ford Galaxie 500		4.7	289				
			5.0	302				
			4.3	260				
	Ford Mustang		4.7	289				
			5.0	302				
			5.8	351				
1974 - 1984	Ford Galaxie 500	8	5.8	351	-	LB-6009	CK-300	6850
	Mercury Grand Marquis							
	Ford Ltd							
	Ford Mustang							
1974 - 1984	Ford F-150	8	5.0	302	-	LB-6011	CK-300	6851
	Ford Fairmont							
	Ford Elite							
1984 - 1987	Ford Tempo	4	2.3	140	-	LB-6623	-	-

AÑO	CARACTERÍSTICAS	NO. DE PARTE
FORD		
1966 - 1971	LTD FULL SIZE, V8, 6.4 Lts. (390")	LB-40345
	FAIRLANE, V8, 6.4 Lts. (390")	
	TORINO, V8, 6.4 Lts. (390")	
	MARQUIS, V8, 6.4 Lts. (390")	
	COUGAR, V8, 6.4 Lts. (390")	
	COMET, V8, 6.4 Lts. (390")	
	MONTEGO, V8, 6.4 Lts. (390")	
	MUSTANG GT, 7.0 Lts. (428") V8	
	THUNDERBIRD, 7.0 Lts. (428")	
1966 - 1969	CAMIONETA FORD HEAVY DUTY sin filtro tipo Canister motores con desplazamiento 330", 360", 361", 390", V8	LB-40957
	F-100, F-150, F-350 sin filtro tipo Canister motores con desplazamiento 330", 360", 361", 390", 391", V8	
1971 - 1974	AUTOS MERCURY, 2.8, 3.3, 4.1 Lts. con desplazamiento de 178", 200" y 250" respectivamente, 6 Cil.	LB-40957
	COMET 2.8, 3.3, 4.1 Lts. Con desplazamiento de 178", 200" y 250" respectivamente, 6 Cil.	
	MONTEGO, 2.8, 3.3, 4.1 Lts. Con desplazamiento de 178", 200" y 250" respectivamente, 6 Cil.	

BOMBAS SELLADAS PARA VEHÍCULOS IMPORTADOS

AÑO	CARACTERÍSTICAS	NO. DE PARTE
FORD		
1966 - 1974	RANGER TORINO, 2.8, 3.3, 4.1 Lts. Con desplazamiento de 178", 200" y 250" respectivamente, V6	LB-40957
	GRAND TORINO, 2.8, 3.3, 4.1 Lts. Con desplazamiento de 178", 200" y 250" respectivamente, V6	
	MAVERICK, 2.8, 3.3, 4.1 Lts. Con desplazamiento de 178", 200" y 250" respectivamente, V6	
	MUSTANG, 2.8, 3.3, 4.1 Lts. Con desplazamiento de 178", 200" y 250" respectivamente, V6	
	CUSTOM 500, 2.8, 3.3, 4.1 Lts. Con desplazamiento de 178", 200" y 250" respectivamente, V6	
	GALAXIE L-6, 2.8, 3.3, 4.1 Lts. Con desplazamiento de 178", 200" y 250" V6	
1976 - 1982	FORD PINTO MUSTANG, Motor 4 Cil., 2.3 Lts. con desplazamiento de 140"	LB-41251
	MUSTANG II, Motor 4 Cil., 2.3 Lts. con desplazamiento de 140"	
	FAIRMONT, Motor 4 Cil., 2.3 Lts. con desplazamiento de 140"	
	GRANADA, Motor 4 Cil., 2.3 Lts. con desplazamiento de 140"	
	COGUAR, Motor 4 Cil., 2.3 Lts. con desplazamiento de 140"	
	CAPRI, Motor 4 Cil., 2.3 Lts. con desplazamiento de 140"	
	ZEPHYR, Motor 4 Cil., 2.3 Lts. con desplazamiento de 140"	
BOBCAT, Motor 4 Cil., 2.3 Lts. con desplazamiento de 140"		
1976 - 1986	FORD LIGHT TRUCK, 6 Cil., 4.9 Lts.	LB-41252
	MERCURY, 6 Cil., 4.9 Lts.	
	RANGER, 6 Cil., 4.9 Lts.	
1974 - 1979	AUTOS Y CAMIONETAS, MOTOR V8 351", 400" Fab. Estadounidense.	LB-41253
	CAMIÓN V8	
	LINCOLN V8	
	MERCURY V8	
	PICK UP V8	
1983 - 1985	RANGER, 2.8 Lts. V6	LB-60314
	BRONCO II, 2.8 Lts. V6	
1986	AEROSTAR, 2.8 Lts. V6	
1984 - 1988	RANGER, 4 Cil., 2.0, 2.3 Lts.	LB-60328
1984 - 1985	BRONCO II, 6 Cil., 2.6 Lts.	
MERCURY		
1985 - 1990	MERCURY COUGAR, 6 Cil., 3.8 Lts., (232")	LB-6626
GENERAL MOTORS		
1965 - 1975	CHEVROLET 6 Cil.	LB-40446
	CHEVROLET TRUCK 6 Cil.	
	GMC LIGHT TRUCK 6 Cil.	
	OLDSMOBILE 6 Cil.	
	PONTIAC 6 Cil.	
	JEEP L-6 (230", 250")	
	BUICK SKYLARK L-60 (250")	
	CHEVROLET L-6	
CHEVELLE L-6		

BOMBAS SELLADAS PARA VEHÍCULOS IMPORTADOS

AÑO	CARACTERÍSTICAS	NO. DE PARTE
GENERAL MOTORS		
1965 - 1975	CHEVY II L-6	LB-40446
	BE AIR L-6	
	BISCAYNE L-6	
	CAPRICE L-6	
	IMPALA L-6 (230", 250")	
1968	CHEV-TRUCK L-6	
	BLAZER/FULLSIRE C-10, C-20, C-30, G-10, G-30, K-10, K-20, K-30, P-10, P-30 L-6	
	SUBURBAN GMC LIGHT L-6	
	TRUCK RANCHERO L-60	
	OLDSMOBILE L-6	
	OMEGA L-6	
	CUTLASS F-85	
	PONTIAC TEMPEST L-6	
	FIREBIRD L-6	
	VENTURA L-6	
LEMANS L-6		
GRAND AM L-6		
1968	PONTIAC FIREBIRD V8 5.7, 6.6 lts. (350, 400 c.c.) 4 gargantas.	LB-40607
	GRAND PRIX V8 5.7, 6.6 lts. (350, 400 c.c.) 4 gargantas	
	TEMPEST V8 5.7, 6.6 lts. (350, 400 c.c.)	
1982-1983	PICK UP S-10, 6 cil. 2.8 lts.	LB-42071
	BLAZER S-10, 6 cil. 2.8 lts.	
1983-1986	CENTURY, V6 2.8 lts.	LB-42138
	CELEBRITY, V6 2.8 lts.	
	CUTLASS CIERA, V6 2.8 lts.	
	PONTIAC 6000, V6 2.8 lts.	
1983-1985	SKYLARK, V6 2.8 lts.	LB-42186
	CITATION, V6 2.8 lts.	
1983-1984	OMEGA, V6 2.8 lts.	LB-42186
	PHOENIX, V6 2.8 lts.	
1984-1985	PICK UP S-10, V6 2.8 lts.	LB-42186
	BLAZER S-10, V6 2.8 lts.	
1975-1976	BUICK APOLLO, V8 4.3 lts. (360")	LB-40712
	SKYLARK, V8 4.3 lts. (360")	
1978-1980	RIVIERA, 5.7, 6.6 lts.(350", 403) V8	
1981-1986	RIVIERA, 5.0 lts (307") V8	
1978	PARK AVENUE, 5.7, 6.6 lts. V8	
1979-1980	LESABRE, 5.7 lts.(350") V8	

BOMBAS SELLADAS PARA VEHÍCULOS IMPORTADOS

AÑO	CARACTERÍSTICAS	NO. DE PARTE
GENERAL MOTORS		
1981-1985	LESABRE, 5.0 lts.(307") V8	LB-40712
1976-1977	ELECTRA, 6.6 lts. (403") V8	
1978-1981	ELECTRA, 5.7 lts. (350") V8	
1982-1984	ELECTRA, 5.0 lts. (307") V8	
1990-1996	CAPRICE 5.0 lts. (307") V8	
CADILLAC		
1986-1989	FLEETWOOD 5.0 lts. (307")	LB-40712
1990	LIMO V8 4.5 lts. (273")	
	BROUGHAM V8 5.0 lts. (307")	
OLDSMOBILE		
1974-1976	CUSTOM CRUISER, 5.7, 6.6 lts. (350", 403") V8	LB-40712
1970-1971	CUTLASS F-85, (455") V8	
1970-1974	DELTA, (350", 455") V8	
1972-1977	CUTLASS, (403", 455") V8	
1979-1980	CUTLASS, 5.7 lts.(350") V8	
1981-1984	CUTLASS, 5.0 lts.(307") V8	
MAZDA		
1983-1985	626, 4 cil. 2.0 lts.	LB-5012
TOYOTA		
1979-1980	CELICA, 4 cil. 2.2 lts.	LB-41653
	CORONA, 4 cil. 2.2 lts.	
	PICK UP, 4 cil. 2.2 lts.	
1981-1983	CELICA, 4 cil. 2.4 lts.	LB-41654
1981-1982	CORONA, 4 cil. 2.4 lts.	
1981-1989	PICK UP, 4 cil. 2.4 lts.	
1983-1989	RUNNER, 4 cil. 2.4 lts.	

BOMBAS SELLADAS PARA VEHÍCULOS IMPORTADOS

LB-40345



LB-40446



LB-40607



LB-40712



LB-40782



LB-40926



LB-40957



LB-41040



LB-41251



LB-41252



LB-41330



Barrenos: 3/8

LB-41353



LB-41653



LB-41654



LB-42071



LB-42138



LB-42186



LB-42197



LB-5008A



LB-5012




BOMBAS SELLADAS PARA VEHÍCULOS IMPORTADOS

LB-60314



LB-60328







¡COMUNÍCATE CON LOS EXPERTOS!

SOPORTE *Técnico*

¡Llámanos!

800 801-5042

O envía un correo a:
serviciotecnico@dinamex.com.mx





DISTRIBUIDORA TRIEM S.A. DE C.V.

Av. Vasco de Quiroga No. 3900 Corporativo Diamante
Santa Fe Torre "C", Int. 203 C1, Col. Lomas de Santa Fe
Del. Cuajimalpa, C.P. 05300 Ciudad de México.

Tel: 55 5000 67 77

**TODOS LOS DERECHOS RESERVADOS, PROHIBIDA SU
REPRODUCCIÓN TOTAL O PARCIAL SIN PREVIA AUTORIZACIÓN.**