




**MASTER**  
SUSPENSION PARTS **RIDE**®



**TECNOLOGÍA PLUS**

**KEM**  
SINCE 1920

**CATÁLOGO**  
**2024** MR-TP001

# ¿QUÉ ES **TECNOLOGÍA PLUS?**

Grasera funcional.

Tratamientos térmicos.



DISEÑADAS PARA UNA  
**MÁXIMA DURABILIDAD**



Tuerca castillo y chaveta.

Cubrepolvo hermético.

Venas de lubricación.

**+200**  
**PIEZAS**

para autos **utilitarios**  
y de **trabajo rudo.**



CHRYSLER	PÁGINA
BIELETA	1 - 2
BRAZO AUXILIAR	2
HORQUILLA INFERIOR L	
HORQUILLA INFERIOR R	3
HORQUILLA SUPERIOR	
ROTULA INFERIOR	3 - 6
ROTULA SUPERIOR	6 - 7
TERMINAL DE DIRECCION	7 - 8
TERMINAL EXTERIOR	8 - 9
TERMINAL EXTERIOR L	9
TERMINAL EXTERIOR R	
TORNILLO ESTABILIZADOR	9 - 10
TORNILLO ESTABILIZADOR DELANTERO	10
FORD	PÁGINA
BIELETA	11 - 12
BRAZO AUXILIAR	12 - 13
HORQUILLA SUPERIOR	13
HORQUILLA SUPERIOR L	13 - 14
HORQUILLA SUPERIOR R	14
ROTULA INFERIOR	14 - 17
ROTULA SUPERIOR	17 - 19
ROTULA SUPERIOR R	19
TERMINAL DE DIRECCION	20 - 22
TERMINAL EXTERIOR	22 - 23
TERMINAL EXTERIOR L	23
TERMINAL EXTERIOR R	
VARILLA	24 - 25
GENERAL MOTORS	PÁGINA
BIELETA	25 - 26
BRAZO AUXILIAR	26 - 27
BRAZO AUXILIAR R	27
BRAZO AUXILIAR SIN SOPORTE	28
BRAZO PITMAN	28 - 29
HORQUILLA SUPERIOR	29
HORQUILLA SUPERIOR L	
HORQUILLA SUPERIOR R	30
ROTULA INFERIOR	30 - 33
ROTULA SUPERIOR	34 - 35
TERMINAL DE DIRECCION	36 - 39
TERMINAL EXTERIOR	39 - 40
TORNILLO ESTABILIZADOR DELANTERO	40
VARILLA	40 - 41

HONDA	PÁGINA
ROTULA INFERIOR	41
TERMINAL EXTERIOR	42
MAZDA	PÁGINA
HORQUILLA SUPERIOR	42
ROTULA INFERIOR	43
ROTULA SUPERIOR	
VARILLA	43 - 44
MITSUBISHI	PÁGINA
HORQUILLA SUPERIOR	44
ROTULA INFERIOR	
NISSAN	PÁGINA
BIELETA	45
BIELETA CUERDA FINA	
BIELETA CUERDA STANDARD	
ROTULA INFERIOR	45 - 48
ROTULA INFERIOR L	48
ROTULA INFERIOR R	49
ROTULA SUPERIOR	
TERMINAL CORTA	50
TERMINAL EXTERIOR	50 - 51
TERMINAL LARGA	51
TORNILLO ESTABILIZADOR DELANTERO	51 - 52
VARILLA CENTRAL	52
VARILLA CENTRAL SIN ANEXO DE AMORTIGUADOR	53
VARILLA LATERAL	
SUZUKI	PÁGINA
ROTULA INFERIOR	54
TOYOTA	PÁGINA
ROTULA INFERIOR	54
VARILLA	55
VOLKSWAGEN	PÁGINA
BIELETA	55 - 56
ROTULA INFERIOR	56
ROTULA INFERIOR L	
ROTULA INFERIOR R	57
TERMINAL DE DIRECCION L	
TERMINAL DE DIRECCION R	57 - 58
TERMINAL EXTERIOR L	58
TERMINAL EXTERIOR R	58 - 59





**MREV-126**

MARCA	MODELO	AÑO	DESCRIPCIÓN
CHRYSLER	200	11-14	BIELETA
	CIRRUS	07-10	
	GRAND VOYAGER	01-02	
	LEBARON	84-88	
	NEW YORKER		
	PT CRUISER	01-10	
	TOWN & COUNTRY	01-04	
	VOLARE	84-88	
VOYAGER	01-04		
DODGE	AVENGER	08-14	BIELETA
	CALIBER	07-12	
	DART K	84-88	
	MAGNUM K		
	NEON	00-05 +	
JEEP	COMPASS	07-17	BIELETA
	PATRIOT		

+ 308 mm



**MREV-128**

MARCA	MODELO	AÑO	DESCRIPCIÓN
CHRYSLER	GRAND VOYAGER	91-95	BIELETA
	LEBARON	86-95	
	NEW YORKER		
	PHANTOM	89-95	
	TOWN & COUNTRY	91-95	
	VOLARE	86-88	
	VOYAGER	86-95	
DODGE	DART K	86-88	BIELETA
	MAGNUM K		
	NEON	95-99	
	SHADOW	89-94	
	SPIRIT	89-95	



**MREV-323**

MARCA	MODELO	AÑO	DESCRIPCIÓN
CHRYSLER	CIRRUS	95-06	BIELETA
DODGE	STRATUS	95-06	BIELETA



**MREV-362**

MARCA	MODELO	AÑO	DESCRIPCIÓN
CHRYSLER	GRAND VOYAGER	96-00	BIELETA
	TOWN & COUNTRY	05-07	
		96-00	
	VOYAGER	05-08	
		96-00	
DODGE	JOURNEY	09-20	BIELETA
	NEON	00-05	

+ ESPECIFICACIONES DEL PRODUCTO



**MREV-116**

MARCA	MODELO	AÑO	DESCRIPCIÓN
CHRYSLER	LEBARON	82-88	BIELETA
	NEW YORKER		
	VOLARE		
DODGE	DART K	82-88	BIELETA
	MAGNUM K		



**MR52037626**

MARCA	MODELO	AÑO	DESCRIPCIÓN
DODGE	RAM 1500 4x2	94-99	BRAZO AUXILIAR
	RAM CHARGER 4x2		



**MRK-7106**

MARCA	MODELO	AÑO	DESCRIPCIÓN
DODGE	RAM VAN 1500	95-03	BRAZO AUXILIAR
	RAM VAN 2500	99-03	
	RAM VAN 3500		
	RAM WAGON 1500	94-03	
	RAM WAGON 2500	95-02	
	RAM WAGON 3500		



**MR4616923-L**

MARCA	MODELO	AÑO	DESCRIPCIÓN
CHRYSLER	CIRRUS	95-06	HORQUILLA INFERIOR L
DODGE	STRATUS	95-06	HORQUILLA INFERIOR L





**MR4616922-R**

MARCA	MODELO	AÑO	DESCRIPCIÓN
CHRYSLER	CIRRUS	95-06	HORQUILLA INFERIOR R
DODGE	STRATUS	95-06	HORQUILLA INFERIOR R



**MR1506005**

MARCA	MODELO	AÑO	DESCRIPCIÓN
CHRYSLER	ASPEN	07-09	HORQUILLA SUPERIOR
DODGE	DURANGO	05-09	HORQUILLA SUPERIOR
	RAM 1500 4x2 SUSPENSIÓN INDEPENDIENTE	03-05	
	RAM 1500 4x4 SUSPENSIÓN INDEPENDIENTE		



**MR1506050**

MARCA	MODELO	AÑO	DESCRIPCIÓN
DODGE	DAKOTA	05-12 +	HORQUILLA SUPERIOR

+ R, L



**MR1006004**

MARCA	MODELO	AÑO	DESCRIPCIÓN
CHRYSLER	GRAND VOYAGER	01-02	RÓTULA INFERIOR
	PACIFICA	04-08	
	TOWN & COUNTRY	01-07	
	VOYAGER	01-08	

+ ESPECIFICACIONES DEL PRODUCTO



**MR1006007**



**MR1015001**

MARCA	MODELO	AÑO	DESCRIPCIÓN
DODGE	RAM 1500 4X2 SUSPENSIÓN INDEPENDIENTE	03-08	RÓTULA INFERIOR
	RAM 1500 4X4 SUSPENSIÓN INDEPENDIENTE		

MARCA	MODELO	AÑO	DESCRIPCIÓN
DODGE	CALIBER	07-12	RÓTULA INFERIOR
JEEP	COMPASS	07-17	RÓTULA INFERIOR
	PATRIOT		



**MR40371150**



**MRK-7025**

MARCA	MODELO	AÑO	DESCRIPCIÓN
JEEP	LIBERTY	02-07	RÓTULA INFERIOR
	LIBERTY 4X4		

MARCA	MODELO	AÑO	DESCRIPCIÓN
DODGE	D-150	77-93	RÓTULA INFERIOR
	DAKOTA 4X2	87-96	
	RAM VAN 1500	99-03	
	RAM VAN 2500	99-00	
	RAM VAN 3500		
	RAM WAGON 1500	94-03	
	RAM WAGON 2500	95-02	
	RAM CHARGER 4X2	74-93	



**MRK-7053**

MARCA	MODELO	AÑO	DESCRIPCIÓN
DODGE	RAM VAN 2500	99-00	RÓTULA INFERIOR
	RAM VAN 3500		
	RAM WAGON 3500	95-02	



**MRK-7125**

MARCA	MODELO	AÑO	DESCRIPCIÓN
CHRYSLER	LEBARON	84-90 †	RÓTULA INFERIOR
	NEW YORKER	84-91 †	
	PHANTOM	89-90 †	
	PT CRUISER	01-10	
	VOLARE	84-88	

MARCA	MODELO	AÑO	DESCRIPCIÓN
DODGE	DART K	84-88	RÓTULA INFERIOR
	MAGNUM K		
	NEON	00-05	
	SHADOW	89-90 †	
	SPIRIT		

† SOLO PARA HORQUILLA DE LÁMINA



**MRK-7147**

MARCA	MODELO	AÑO	DESCRIPCIÓN
CHRYSLER	LEBARON	84-90 †	RÓTULA INFERIOR
	NEW YORKER	84-91 †	
	PHANTOM	89-90 †	
	PT CRUISER	01-10	
	VOLARE	84-88	

MARCA	MODELO	AÑO	DESCRIPCIÓN
DODGE	DART K	84-88	RÓTULA INFERIOR
	MAGNUM K		
	NEON	00-05	
	SHADOW	89-90 †	
	SPIRIT		

† SOLO PARA HORQUILLA DE LÁMINA



**MRK-8195**

MARCA	MODELO	AÑO	DESCRIPCIÓN
DODGE	RAM 1500 4X4 3850 Lbs. EJE SOLIDO	94-99	RÓTULA INFERIOR
	RAM 2500 4X4 3850 Lbs. EJE SOLIDO		
	RAMCHARGER 4X4	74-93	

† ESPECIFICACIONES DEL PRODUCTO



**MRK-8607**

MARCA	MODELO	AÑO	DESCRIPCIÓN
DODGE	RAM 2500 4X4 4500 Lbs. EJE SOLIDO	94-99	RÓTULA INFERIOR
	RAM 4000		



**MR52037670**

MARCA	MODELO	AÑO	DESCRIPCIÓN
DODGE	RAM 1500 4X2	94-99	RÓTULA SUPERIOR
	RAM 2500 4X2 SUSPENSIÓN INDEPENDIENTE		
	RAM CHARGER 4X2		



**MRK-3134**

MARCA	MODELO	AÑO	DESCRIPCIÓN
JEEP	CHEROKEE	91-01	RÓTULA SUPERIOR
	GRAND CHEROKEE	99-04	
	GRAND CHEROKEE 4X2 4.0 L. 6 Cil.	93-98	
	GRAND CHEROKEE 4X4 5.2 L. 8 Cil.		
	WRANGLER	87-17	



**MRK-778**

MARCA	MODELO	AÑO	DESCRIPCIÓN
DODGE	D-150	77-93	RÓTULA SUPERIOR
	DAKOTA 4X2	87-96	
	DAKOTA 4X4		
	RAM VAN 1500	95-03	
	RAM VAN 2500	99-03	
	RAM VAN 3500		
	RAM WAGON 1500	94-03	
	RAM WAGON 2500	95-02	
	RAM CHARGER 4X2	74-93	



**MRK-7218**

MARCA	MODELO	AÑO	DESCRIPCIÓN
CHRYSLER	CIRRUS	95-06	RÓTULA SUPERIOR
DODGE	STRATUS	95-06	RÓTULA SUPERIOR



**MRK-7242**

MARCA	MODELO	AÑO	DESCRIPCIÓN
DODGE	DAKOTA 4X2	97-04	RÓTULA SUPERIOR
	DURANGO 4X2	98-04	
	DURANGO 4X4		



**MRK-8388**

MARCA	MODELO	AÑO	DESCRIPCIÓN
DODGE	RAM 2500 4X4 4500 Lbs. EJE SOLIDO	94-99	RÓTULA SUPERIOR
	RAM 4000		



**MRES-2054-RL**

MARCA	MODELO	AÑO	DESCRIPCIÓN
CHRYSLER	GRAND VOYAGER	87-95	TERMINAL DE DIRECCIÓN
	LEBARON	82-95	
	NEW YORKER		
	PHANTOM	89-95	
	TOWN & COUNTRY	91-95	
	VOLARE	82-88	
	VOYAGER	84-95	
DODGE	DART K	82.88	TERMINAL DE DIRECCIÓN
	MAGNUM K		
	SHADOW	89-94	
	SPIRIT	89-95	




### MRES-2120-R

MARCA	MODELO	AÑO	DESCRIPCIÓN
DODGE	D-150	79-93	TERMINAL DE DIRECCIÓN
	RAM VAN 1500	95-03	
	RAM VAN 2500	99-03	
	RAM VAN 3500		
	RAM WAGON 1500	94-03	
	RAM WAGON 2500	95-02	
	RAM CHARGER 4X2	79-93	



### MRES-2121-L

MARCA	MODELO	AÑO	DESCRIPCIÓN
DODGE	D-150	79-93	TERMINAL DE DIRECCIÓN
	RAM VAN 1500	95-03	
	RAM VAN 2500	99-03	
	RAM VAN 3500		
	RAM WAGON 1500	94-03	
	RAM WAGON 2500	95-02	
	RAM CHARGER 4X2	79-93	



### MRES-3401-RL

MARCA	MODELO	AÑO	DESCRIPCIÓN
CHRYSLER	GRAND VOYAGER	96-00	TERMINAL DE DIRECCIÓN
	TOWN & COUNTRY		
	VOYAGER		



### MR1106005

MARCA	MODELO	AÑO	DESCRIPCIÓN
CHRYSLER	200	11-14	TERMINAL EXTERIOR
	CIRRUS	07-10	
	GRAND VOYAGER	01-02	
	PACIFICA	04-08	
	TOWN & COUNTRY	01-07	
	VOYAGER	01-08	
DODGE	AVENGER	08-14	TERMINAL EXTERIOR
	CALIBER	07-12	
	JOURNEY	09-20	
JEEP	COMPASS	07-22	TERMINAL EXTERIOR
	PATRIOT	07-17	



**MRES-3173**

MARCA	MODELO	AÑO	DESCRIPCIÓN
CHRYSLER	PT CRUISER	01-10	TERMINAL EXTERIOR
DODGE	NEON	95-05	TERMINAL EXTERIOR



**MRES-3358-L**

MARCA	MODELO	AÑO	DESCRIPCIÓN
CHRYSLER	CIRRUS	95-06	TERMINAL EXTERIOR L
DODGE	STRATUS	95-06	TERMINAL EXTERIOR L



**MRES-3359-R**

MARCA	MODELO	AÑO	DESCRIPCIÓN
CHRYSLER	CIRRUS	95-06	TERMINAL EXTERIOR R
DODGE	STRATUS	95-06	TERMINAL EXTERIOR R



**MR2106016**

MARCA	MODELO	AÑO	DESCRIPCIÓN
CHRYSLER	200	11-14	TORNILLO ESTABILIZADOR
	CIRRUS	07-10	
DODGE	AVENGER	08-14	TORNILLO ESTABILIZADOR
	CALIBER	07-12 +	
JEEP	COMPASS	07-17	TORNILLO ESTABILIZADOR
	PATRIOT		

+ DELANTERO

+ ESPECIFICACIONES DEL PRODUCTO



**MR4695626**

MARCA	MODELO	AÑO	DESCRIPCIÓN
CHRYSLER	CIRRUS	95-06	TORNILLO ESTABILIZADOR
	STRATUS	95-06	TORNILLO ESTABILIZADOR



**MRK-7258**

MARCA	MODELO	AÑO	DESCRIPCIÓN
CHRYSLER	GRAND VOYAGER	96-02	TORNILLO ESTABILIZADOR
	TOWN & COUNTRY	96-07	
	VOYAGER	96-08	



**MR4694855**

MARCA	MODELO	AÑO	DESCRIPCIÓN
DODGE	VOYAGER	96-00	TORNILLO ESTABILIZADOR DELANTERO





**MREV-317**

MARCA	MODELO	AÑO	DESCRIPCIÓN
FORD	EXPLORER 4X2	95-01	BIELETA
	EXPLORER 4X4		
	EXPLORER SPORT 4X2	01-03	
	RANGER 4X2	98-12	
	RANGER 4X4		



**MREV-319**

MARCA	MODELO	AÑO	DESCRIPCIÓN
FORD	CONTOUR	95-00	BIELETA
	ESCAPE	01-12	
	MONDEO	01-07	
MERCURY	MARINER	05-11	BIELETA
	MYSTIQUE	95-00	



**MR1308004**

MARCA	MODELO	AÑO	DESCRIPCIÓN
FORD	F-150 4X4	04-08 †	BIELETA
	LOBO FX4 / 4X4		
LINCOLN	MARK LT 4X4	06-08 †	BIELETA

† 33 CM



**MR4342539**

MARCA	MODELO	AÑO	DESCRIPCIÓN
FORD	ECO SPORT	04-12	BIELETA
	FIESTA BRASIL	03-13	

† ESPECIFICACIONES DEL PRODUCTO



**MR1308010**

MARCA	MODELO	AÑO	DESCRIPCIÓN
FORD	F-150 USA / 4X2	04-08 ✦	BIELETA
	LOBO 4X2		
LINCOLN	MARK LT 4X2	07-08 ✦	BIELETA

✦ 35 CM



**MREV-315**

MARCA	MODELO	AÑO	DESCRIPCIÓN
FORD	FREESTAR	04-07	BIELETA
	WINDSTAR	95-03	



**MRYS4Z-EV**

MARCA	MODELO	AÑO	DESCRIPCIÓN
FORD	FOCUS NORTE AMERICA	00-04	BIELETA



**MRF85A-3A034-AA**

MARCA	MODELO	AÑO	DESCRIPCIÓN
FORD	EXPEDITION 4X2	97-02	BRAZO AUXILIAR
	EXPEDITION 4X4		
	F-150 4X2	97-07	
	F-150 4X4	97-03	
	F-150 USA / 4X2		
	LOBO 4X2		
LOBO 4X4	98-03		
LINCOLN	NAVIGATOR 4X2	98-02	BRAZO AUXILIAR
	NAVIGATOR 4X4	01-02	

✦ ESPECIFICACIONES DEL PRODUCTO



**MRK-8739**

MARCA	MODELO	AÑO	DESCRIPCIÓN
FORD	EXPEDITION 4X2	97-02	BRAZO AUXILIAR
	EXPEDITION 4X4		
	F-150 4X2	97-07	
	F-150 4X4	97-03	
	F-150 USA / 4X2		
	LOBO 4X2		
LOBO 4X4	98-03		
LINCOLN	NAVIGATOR 4X2	98-02	BRAZO AUXILIAR
	NAVIGATOR 4X4	01-02	



**MRF87Z-3085-L**

MARCA	MODELO	AÑO	DESCRIPCIÓN
FORD	RANGER 4X2	98-12	HORQUILLA SUPERIOR



**MRF87Z-3084-R**

MARCA	MODELO	AÑO	DESCRIPCIÓN
FORD	RANGER 4X2	98-12	HORQUILLA SUPERIOR



**MRK-8722**

MARCA	MODELO	AÑO	DESCRIPCIÓN
FORD	EXPEDITION 4X4	97-02	HORQUILLA SUPERIOR L
	F-150 4X4	97-03	
	LOBO 4X4	98-03	
LINCOLN	NAVIGATOR 4X4	01-02	HORQUILLA SUPERIOR L



**MRK-8726**

MARCA	MODELO	AÑO	DESCRIPCIÓN
FORD	EXPEDITION 4X2	97-02	HORQUILLA SUPERIOR L
	F-150 4X2	97-07	
	F-150 USA / 4X2	97-03	
	LOBO 4X2		
LINCOLN	NAVIGATOR 4X2	98-02	HORQUILLA SUPERIOR L



**MRK-8724**

MARCA	MODELO	AÑO	DESCRIPCIÓN
FORD	EXPEDITION 4X4	97-02	HORQUILLA SUPERIOR R
	F-150 4X4	97-03	
	LOBO 4X4	98-03	
LINCOLN	NAVIGATOR 4X4	01-02	HORQUILLA SUPERIOR R



**MRK-8728**

MARCA	MODELO	AÑO	DESCRIPCIÓN
FORD	EXPEDITION 4X2	97-02	HORQUILLA SUPERIOR R
	F-150 4X2	97-07	
	F-150 USA / 4X2	97-03	
	LOBO 4X2		
LINCOLN	NAVIGATOR 4X2	98-02	HORQUILLA SUPERIOR R



**MR94FB-3395-BA**

MARCA	MODELO	AÑO	DESCRIPCIÓN
FORD	COURIER	01-12	RÓTULA INFERIOR
	FIESTA	98-11	
	IKON	01-11	
	KA	01-08	



**MR188008**

MARCA	MODELO	AÑO	DESCRIPCIÓN
FORD	ESCAPE	01-12	RÓTULA INFERIOR
	MERCURY	MARINER	05-11



**MRK-8433**

MARCA	MODELO	AÑO	DESCRIPCIÓN
FORD	EXCURSION 4X2	00-05	RÓTULA INFERIOR
	F-250 4X2	87-98	
	F-250 SUPER DUTY 4X2	99-19	
	F-350 4X2	87-98	
	F-350 SUPER DUTY 4X2	99-20	
	MICROBUS	92-98	



**MRK-8609**

MARCA	MODELO	AÑO	DESCRIPCIÓN
FORD	ECONOLINE E-250	92-06	RÓTULA INFERIOR
	ECONOLINE E-350		



**MRK-8773**

MARCA	MODELO	AÑO	DESCRIPCIÓN
FORD	ESCORT	98-02	RÓTULA INFERIOR
	ESCORT ZX2		



**MR1008002**

MARCA	MODELO	AÑO	DESCRIPCIÓN
FORD	EXPEDITION 4X2	03-06	RÓTULA INFERIOR
	EXPEDITION 4X4		
	F-150 4X4	04-08	
	F-150 USA / 4X2		
	LOBO 4X2		
	LOBO FX4 / 4X4		

MARCA	MODELO	AÑO	DESCRIPCIÓN
LINCOLN	MARK LT 4X2	07-08	RÓTULA INFERIOR
	MARK LT 4X4	06-08	
	NAVIGATOR 4X2	03-06	
	NAVIGATOR 4X4		



**MRK-8607**

MARCA	MODELO	AÑO	DESCRIPCIÓN
FORD	EXCURSION 4X4	00-05	RÓTULA INFERIOR
	F-250 SUPER DUTY 4X4	99-19	
	F-250 SUPER DUTY 4X2	99-06	
	F-350 EJE SOLIDO 4X4	92-97	
	F-350 SUPER DUTY 4X4	99-19	
	F-350 SUPER DUTY 4X2	99-06	
	F-450 SUPER DUTY	99-19	
	F-550 SUPER DUTY	99-04	



**MRK-8195**

MARCA	MODELO	AÑO	DESCRIPCIÓN
FORD	F-150 4X2	80-86	RÓTULA INFERIOR
	F-150 4X4	75-96	
	F-250 DOBLE SEMI EJE 4X4	80-97	
	F-350 DOBLE SEMI EJE 4X4	80-86	



**MRK-8695**

MARCA	MODELO	AÑO	DESCRIPCIÓN
FORD	EXPEDITION 4X2	97-02	RÓTULA INFERIOR
	EXPEDITION 4X4		
	EXPLORER 4X2	95-10	
	EXPLORER 4X4		
	EXPLORER SPORT 4X2	01-03	
	EXPLORER SPORT TRAC 4X2	07-10	
	EXPLORER SPORT TRAC 4X4		
	F-150 4X2	97-07	
	F-150 USA / 4X2	97-03	
	F-150 4X4		
	LOBO 4X2	98-03	
	LOBO 4X4		
	RANGER 4X2	98-12	
RANGER 4X4			
LINCOLN	AVIATOR	03-05	RÓTULA INFERIOR
	NAVIGATOR 4X2	98-02	
	NAVIGATOR 4X4	01-02	



**MRK-8431**

MARCA	MODELO	AÑO	DESCRIPCIÓN
FORD	F-150 4X2	87-96	RÓTULA INFERIOR



**MRK-8647**

MARCA	MODELO	AÑO	DESCRIPCIÓN
MERCURY	VILLAGER	93-02	RÓTULA INFERIOR



**MRYS4Z-K**

MARCA	MODELO	AÑO	DESCRIPCIÓN
FORD	FOCUS NORTE AMERICA	00-04	RÓTULA INFERIOR



**MRK-8414**

MARCA	MODELO	AÑO	DESCRIPCIÓN
FORD	BRONCO II 4X2	87-90	RÓTULA SUPERIOR
	RANGER 4X2	83-88	



**MR1008008**

MARCA	MODELO	AÑO	DESCRIPCIÓN
FORD	EXPLORER 4X2	02-05	RÓTULA SUPERIOR
	EXPLORER 4X4		
LINCOLN	AVIATOR	03-05	RÓTULA SUPERIOR



**MR1008020**

MARCA	MODELO	AÑO	DESCRIPCIÓN
FORD	ECONOLINE E-150	07-14	RÓTULA SUPERIOR
	ECONOLINE E-250		



**MRK-8388**

MARCA	MODELO	AÑO	DESCRIPCIÓN
FORD	EXCURSION 4X4	00-05	RÓTULA SUPERIOR
	F-150 4X4	80-96	
	F-250 DOBLE SEMI EJE 4X4	80-97	
	F-250 SUPER DUTY 4X4	99-19	
	F-250 SUPER DUTY 4X2	99-06	
	F-350 DOBLE SEMI EJE 4X4	80-86	
	F-350 EJE SOLIDO 4X4	92-97	
	F-350 SUPER DUTY 4X4	99-19	
	F-350 SUPER DUTY 4X2	99-06	
	F-450 SUPER DUTY	99-19	
	F-550 SUPER DUTY	99-04	



**MRK-8432**

MARCA	MODELO	AÑO	DESCRIPCIÓN
FORD	ECONOLINE E-150	92-06	RÓTULA SUPERIOR
	ECONOLINE E-250		
	ECONOLINE E-350		
	EXCURSION 4X2	00-05	
	EXPLORER 4X2	91-94	
	F-150 4X2	87-96	
	F-250 4X2	87-98	
	F-250 SUPER DUTY 4X2	99-19	
	F-350 4X2	87-98	
	F-350 SUPER DUTY 4X2	99-20	
	MICROBUS	92-98	
	RANGER 4X2	89-97	





**MRK-8412**

MARCA	MODELO	AÑO	DESCRIPCIÓN
FORD	EXPLORER DANA 28 / 4X4	91-94	RÓTULA SUPERIOR
	F-150 4X2	82-86	
	RANGER DANA 28 / 4X4	83-97	



**MRK-8738**

MARCA	MODELO	AÑO	DESCRIPCIÓN
FORD	RANGER 4X2	98-12	RÓTULA SUPERIOR



**MRK-80012**

MARCA	MODELO	AÑO	DESCRIPCIÓN
FORD	EXPLORER 4X2	95-01 ✚	RÓTULA SUPERIOR
	EXPLORER 4X4		
	EXPLORER SPORT 4X2	01-03 ✚	
	RANGER 4X2	98-12 ✚	
	RANGER 4X4		

✚ PARA HORQUILLA CON RÓTULA INTERCAMBIABLE



**MRK-8710**

MARCA	MODELO	AÑO	DESCRIPCIÓN
FORD	EXPLORER 4X2	95-01 ✚	RÓTULA SUPERIOR R
	EXPLORER 4X4		
	EXPLORER SPORT 4X2	01-03 ✚	
	RANGER 4X2	98-12 ✚	
	RANGER 4X4		

✚ PARA HORQUILLA CON RÓTULA REGULABLE

✚ ESPECIFICACIONES DEL PRODUCTO



### MRES-3370

MARCA	MODELO	AÑO	DESCRIPCIÓN
FORD	EXPEDITION 4X4	97-02 +	TERMINAL DE DIRECCIÓN
	F-150 4X4	97-03 +	
	LOBO 4X4	98-03 +	
LINCOLN	NAVIGATOR 4X4	01-02 +	TERMINAL DE DIRECCIÓN

+ R



### MRES-2078-L

MARCA	MODELO	AÑO	DESCRIPCIÓN
FORD	EXPLORER DANA 28 / 4X4	91-94	TERMINAL DE DIRECCIÓN
	EXPLORER DANA 35 / 4X4	91-94	
	F-150 4X2	80-96 +	
	F-150 4X4	80-96	
	F-250 4X2	80-98 +	
	F-350 4X2		
	MICROBUS		
	RANGER 4X2	83-97	
	RANGER DANA 28 / 4X4		
RANGER DANA 35 / 4X4	90-97		

+ L



### MRES-3365-L

MARCA	MODELO	AÑO	DESCRIPCIÓN
FORD	EXPEDITION 4X2	97-02	TERMINAL DE DIRECCIÓN
	F-150 4X2	97-07	
	F-150 USA / 4X2	97-03	
	LOBO 4X2		
LINCOLN	NAVIGATOR 4X2	98-02	TERMINAL DE DIRECCIÓN



### MRES-3366-L

MARCA	MODELO	AÑO	DESCRIPCIÓN
FORD	EXPEDITION 4X2	97-02	TERMINAL DE DIRECCIÓN
	EXPEDITION 4X4		
	F-150 4X2	97-07	
	F-150 4X4	97-03	
	F-150 USA / 4X2		
	LOBO 4X2		
LOBO 4X4	98-03		
LINCOLN	NAVIGATOR 4X2	98-02	TERMINAL DE DIRECCIÓN
	NAVIGATOR 4X4	01-02	

+ ESPECIFICACIONES DEL PRODUCTO



**MRES-3418-L**

MARCA	MODELO	AÑO	DESCRIPCIÓN
FORD	EXCURSION 4X2	00-05 +	TERMINAL DE DIRECCIÓN
	F-250 SUPER DUTY 4X2	99-07	
	F-350 SUPER DUTY 4X2	99-07 +	

+ R



**MRES-2077-R**

MARCA	MODELO	AÑO	DESCRIPCIÓN
FORD	ECONOLINE E-150	88-06	TERMINAL DE DIRECCIÓN
	EXPLORER DANA 28 / 4X4	91-94	
	EXPLORER DANA 35 / 4X4		
	F-150 4X2	80-96 +	
	F-150 4X4	80-96	
	F-350 4X2	80-90 +	
	MICROBUS		
	RANGER 4X2	83-97	
	RANGER DANA 28/4X4		
RANGER DANA 35/4X4	90-97		

+ R



**MRES-3181-R**

MARCA	MODELO	AÑO	DESCRIPCIÓN
FORD	FREESTAR	04-07 +	TERMINAL DE DIRECCIÓN
	WINDSTAR	95-03 +	

+ R, L



**MRES-3364-R**

MARCA	MODELO	AÑO	DESCRIPCIÓN
FORD	EXPEDITION 4X2	97-02	TERMINAL DE DIRECCIÓN
	F-150 4X2	97-07	
	F-150 USA / 4X2	97-03	
	LOBO 4X2		
LINCOLN	NAVIGATOR 4X2	98-02	TERMINAL DE DIRECCIÓN

+ ESPECIFICACIONES DEL PRODUCTO



**MRES-3367-R**

MARCA	MODELO	AÑO	DESCRIPCIÓN
FORD	EXPEDITION 4X2	97-02	TERMINAL DE DIRECCIÓN
	EXPEDITION 4X4		
	F-150 4X2	97-07	
	F-150 4X4	97-03	
	F-150 USA / 4X2		
	LOBO 4X2		
LOBO 4X4	98-03		
LINCOLN	NAVIGATOR 4X2	98-02	TERMINAL DE DIRECCIÓN
	NAVIGATOR 4X4	01-02	



**MRES-2153-RL**

MARCA	MODELO	AÑO	DESCRIPCIÓN
FORD	ESCORT	81-90	TERMINAL DE DIRECCIÓN
	TOPAZ	84-94	



**MR189008**

MARCA	MODELO	AÑO	DESCRIPCIÓN
FORD	ESCAPE	01-12	TERMINAL EXTERIOR
MERCURY	MARINER	05-11	TERMINAL EXTERIOR



**MRES-3048-RL**

MARCA	MODELO	AÑO	DESCRIPCIÓN
FORD	ESCORT	91-02	TERMINAL EXTERIOR
	ESCORT ZX2	98-02	



**MRES-3461**

MARCA	MODELO	AÑO	DESCRIPCIÓN
FORD	EXPLORER 4X2	98-05	TERMINAL EXTERIOR
	EXPLORER 4X4		
	EXPLORER SPORT 4X2	2001	
	RANGER 4X2	98-12	
	RANGER 4X4		
LINCOLN	AVIATOR	03-05	TERMINAL EXTERIOR



**MR1202549**

MARCA	MODELO	AÑO	DESCRIPCIÓN
FORD	ECO SPORT	04-12	TERMINAL EXTERIOR L
	FIESTA BRASIL	03-13	
	FIESTA IKON INDIA	12-15	



**MR1011857**

MARCA	MODELO	AÑO	DESCRIPCIÓN
FORD	COURIER	01-12	TERMINAL EXTERIOR R
	FIESTA	98-11	
	IKON	01-11	



**MR1202548**

MARCA	MODELO	AÑO	DESCRIPCIÓN
FORD	ECO SPORT	04-12	TERMINAL EXTERIOR R
	FIESTA BRASIL	03-13	
	FIESTA IKON INDIA	12-15	



**MRDS-927**

MARCA	MODELO	AÑO	DESCRIPCIÓN
FORD	F-150 4X2	80-96	VARILLA
	F-150 4X4		
	F-250 4X2	80-98	
	F-350 4X2		
	MICROBUS		



**MRDS-1017**

MARCA	MODELO	AÑO	DESCRIPCIÓN
FORD	F-150 4X2	80-96	VARILLA
	F-150 4X4		
	F-250 4X2	80-98	
	F-350 4X2		
	MICROBUS		



**MRDS-1159**

MARCA	MODELO	AÑO	DESCRIPCIÓN
FORD	RANGER 4X2	89-97	VARILLA



**MRDS-1161**

MARCA	MODELO	AÑO	DESCRIPCIÓN
FORD	RANGER 4X2	89-97	VARILLA



**MRDS-1176**

MARCA	MODELO	AÑO	DESCRIPCIÓN
FORD	EXPLORER DANA 28 / 4X4	91-94	VARILLA
	EXPLORER DANA 35 / 4X4		
	RANGER DANA 28 / 4X4	90-97 +	
	RANGER DANA 35 / 4X4		

+ R

**GENERAL MOTORS**



**MREV-116**

MARCA	MODELO	AÑO	DESCRIPCIÓN
BUICK	CENTURY	82-96	BIELETA
CADILLAC	DEVILLE	85-93	BIELETA
CHEVROLET	CAVALIER	95-05	BIELETA
	CELEBRITY	82-90	
	CITATION	80-86	
OLDSMOBILE	CUTLASS	82-96	BIELETA
	SILHOUETTE	90-96	
PONTIAC	BONNEVILLE	87-99	BIELETA
	GRAND AM	99-05	
	SUNFIRE	95-05	



**MREV-260**

MARCA	MODELO	AÑO	DESCRIPCIÓN
CADILLAC	DEVILLE	00-05	BIELETA
CHEVROLET	CAMARO	93-02	BIELETA
	CORVETTE	93-96	
	UPLANDER	05-09	
	VENTURE	97-05	
OLDSMOBILE	SILHOUETTE	97-04	BIELETA
PONTIAC	AZTEK	01-05	BIELETA
	FIREBIRD	93-02	

+ ESPECIFICACIONES DEL PRODUCTO



**MR1303002**

MARCA	MODELO	AÑO	DESCRIPCIÓN
CADILLAC	ESCALADE 4X4	00-06	BIELETA
CHEVROLET	C2500	01-15	BIELETA
	C3500		
	CHEYENNE 4X4	99-07	
	SILVERADO 1500 4X4	00-06	
	SILVERADO 2500 4X4		
	SILVERADO 3500	01-10	
	SILVERADO 3500 4X4	01-06	
	SILVERADO 3500 PICK UP / 4X4		
SUBURBAN 1500 4X4	00-06		
SUBURBAN 2500	01-10		
HUMMER	H2	03-08	BIELETA



**MREV-370**

MARCA	MODELO	AÑO	DESCRIPCIÓN
CHEVROLET	SILVERADO 1500	00-06	BIELETA
GMC	SIERRA 1500	00-06	BIELETA



**MR1603003**

MARCA	MODELO	AÑO	DESCRIPCIÓN
CADILLAC	ESCALADE	02-06	BRAZO AUXILIAR
	ESCALADE 4X4	00-06	
CHEVROLET	CHEYENNE	99-07	BRAZO AUXILIAR
	EXPRESS 2500 7700 Lbs.	03-20	
	EXPRESS 2500 8500 Lbs.		
	EXPRESS 2500 8600 Lbs.		
	EXPRESS 3500	00-06	
	SILVERADO 1500 4X4		
	SILVERADO 2500		
SUBURBAN 1500			
SUBURBAN 1500 4X4			



**MREV-CHV**

MARCA	MODELO	AÑO	DESCRIPCIÓN
CHEVROLET	CHEVY MEXICO	94-12 +	BIELETA
	CHEVY BRASIL	99-03 +	

+ PASO M12X1.5

+ ESPECIFICACIONES DEL PRODUCTO





**MR26027087**

MARCA	MODELO	AÑO	DESCRIPCIÓN
CHEVROLET	C1500	93-99 ✦	BRAZO AUXILIAR
	C2500 7200 Lbs.		
	C2500 8600 Lbs.		
	C3500 SUSPENSIÓN INDEPENDIENTE		
	SUBURBAN 1500	92-99 ✦	

✦ CON SOPORTE



**MRK-6251**

MARCA	MODELO	AÑO	DESCRIPCIÓN
CHEVROLET	S10 4X4	83-04	BRAZO AUXILIAR
GMC	JIMMY 4X4	83-04	BRAZO AUXILIAR



**MRK-6331**

MARCA	MODELO	AÑO	DESCRIPCIÓN
CHEVROLET	C1500	88-92 ✦	BRAZO AUXILIAR
	C2500 7200 Lbs.		
	C2500 8600 Lbs.		
	C3500 SUSPENSIÓN INDEPENDIENTE	88-92	

✦ SOLO USAR PARA ½ TONELADA



**MRK-6366**

MARCA	MODELO	AÑO	DESCRIPCIÓN
CHEVROLET	ASTRO	91-05	BRAZO AUXILIAR R
GMC	SAFARI	91-05	BRAZO AUXILIAR R

✦ ESPECIFICACIONES DEL PRODUCTO



**MR26027099**

MARCA	MODELO	AÑO	DESCRIPCIÓN
CHEVROLET	C1500	93-99	BRAZO AUXILIAR SIN SOPORTE
	C2500 7200 Lbs.		
	C2500 8600 Lbs.		
	C3500 SUSPENSIÓN INDEPENDIENTE		
	SUBURBAN 1500	92-99	



**MRK-6143**

MARCA	MODELO	AÑO	DESCRIPCIÓN
CHEVROLET	BLAZER	69-91	BRAZO PITMAN
	C10	67-86	
	C20	67-91	
	P30 11000 Lbs. SUSPENSIÓN INDEPENDIENTE	73-96	



**MRK-6220**

MARCA	MODELO	AÑO	DESCRIPCIÓN
CHEVROLET	G10	83-95	BRAZO PITMAN
	G20		



**MRK-6335**

MARCA	MODELO	AÑO	DESCRIPCIÓN
CHEVROLET	C1500	88-99	BRAZO PITMAN
	C2500 7200 Lbs.	92-99	
	C2500 8600 Lbs.	88-00	
	C3500 SUSPENSIÓN INDEPENDIENTE		
	SUBURBAN 1500	92-99	



**MRK-6255**

MARCA	MODELO	AÑO	DESCRIPCIÓN
CHEVROLET	S10 4X4	94-04	BRAZO PITMAN
	JIMMY 4X4	94-04	BRAZO PITMAN



**MR12475485**

MARCA	MODELO	AÑO	DESCRIPCIÓN
CADILLAC	ESCALADE	02-06	HORQUILLA SUPERIOR
	ESCALADE 4X4	00-06	
CHEVROLET	CHEYENNE	99-07	HORQUILLA SUPERIOR
	EXPRESS 1500	03-14	
	EXPRESS 2500 7300 Lbs.		
	SILVERADO 1500	00-06	
	SILVERADO 1500 4X4		
	SILVERADO 2500		
	SUBURBAN 1500		
SUBURBAN 1500 4X4			



**MR1503061**

MARCA	MODELO	AÑO	DESCRIPCIÓN
CHEVROLET	SILVERADO 2500 HD	11-18	HORQUILLA SUPERIOR
	SILVERADO 3500	11-20	



**MR1503015**

MARCA	MODELO	AÑO	DESCRIPCIÓN
CADILLAC	ESCALADE	07-20	HORQUILLA SUPERIOR L
CHEVROLET	AVALANCHE	07-13	HORQUILLA SUPERIOR L
	CHEYENNE	07-18	
	SILVERADO 1500	07-19	
	SILVERADO 2500	07-13	
	SUBURBAN	15-20	
	SUBURBAN 1500	07-14	
	TAHOE	07-20	
GMC	SIERRA 1500	07-19	HORQUILLA SUPERIOR L
	YUKON XL 1500	07-20	



**MR1503014**

MARCA	MODELO	AÑO	DESCRIPCIÓN
<b>CADILLAC</b>	ESCALADE	07-20	HORQUILLA SUPERIOR R
<b>CHEVROLET</b>	AVALANCHE	07-13	HORQUILLA SUPERIOR R
	CHEYENNE	07-18	
	SILVERADO 1500	07-19	
	SILVERADO 2500	07-13	
	SUBURBAN	15-20	
	SUBURBAN 1500	07-14	
	TAHOE	07-20	
<b>GMC</b>	SIERRA 1500	07-19	HORQUILLA SUPERIOR R
	YUKON XL 1500	07-20	



**MR2612754**

MARCA	MODELO	AÑO	DESCRIPCIÓN
<b>CADILLAC</b>	ESCALADE 4X4	00-06	RÓTULA INFERIOR
<b>CHEVROLET</b>	C2500	01-15	RÓTULA INFERIOR
	C3500		
	CHEYENNE 4X4	99-07	
	SILVERADO 1500 4X4	00-06	
	SILVERADO 2500 4X4		
	SILVERADO 3500	01-10	
	SILVERADO 3500 4X4	01-06	
	SILVERADO 3500 PICK UP / 4X4		
	SUBURBAN 1500 4X4	00-06	
	SUBURBAN 2500	01-10	
<b>HUMMER</b>	H2	03-08	RÓTULA INFERIOR



**MRK-5331**

MARCA	MODELO	AÑO	DESCRIPCIÓN
<b>BUICK</b>	CENTURY	97-05	RÓTULA INFERIOR
<b>CADILLAC</b>	DEVILLE	94-97	RÓTULA INFERIOR
<b>CHEVROLET</b>	EQUINOX	05-09	RÓTULA INFERIOR
	UPLANDER		
<b>PONTIAC</b>	AZTEK	01-05	RÓTULA INFERIOR
	GRAND PRIX	97-08	
	TORRENT	06-09	



**MRK-5333**

MARCA	MODELO	AÑO	DESCRIPCIÓN
<b>CADILLAC</b>	DEVILLE	98-05	RÓTULA INFERIOR
<b>CHEVROLET</b>	CAPTIVA SPORT	08-15	RÓTULA INFERIOR
	IMPALA	00-11	
	VENTURE	97-05	



**MR2615047**

MARCA	MODELO	AÑO	DESCRIPCIÓN
CADILLAC	ESCALADE	02-17 ✦	RÓTULA INFERIOR
CHEVROLET	AVALANCHE	07-13 ✦	RÓTULA INFERIOR
	CHEYENNE	99-13	
	EXPRESS 1500	03-14 ✦	
	EXPRESS 2500 7300 Lbs.		
	SILVERADO 1500	07-19 ✦	
	SILVERADO 2500	00-13 ✦	
	SUBURBAN	15-20 ✦	
	SUBURBAN 1500	00-14 ✦	
TAHOE	00-20 ✦		
GMC	SIERRA 1500	07-19 ✦	RÓTULA INFERIOR
	YUKON XL 1500	00-14 ✦	

✦ PARA HORQUILLA DE FIERRO COLADO



**MRK-6141**

MARCA	MODELO	AÑO	DESCRIPCIÓN
CHEVROLET	ASTRO	85-05	RÓTULA INFERIOR
	CAPRICE	71-96	
GMC	SAFARI	85-05	RÓTULA INFERIOR



**MRK-6541**

MARCA	MODELO	AÑO	DESCRIPCIÓN
CADILLAC	ESCALADE	02-17 ✦	RÓTULA INFERIOR
CHEVROLET	AVALANCHE	07-13	RÓTULA INFERIOR
	CHEYENNE	99-13	
	EXPRESS 1500	03-14	
	EXPRESS 2500 7300 Lbs.		
	SILVERADO 1500	07-19 ✦	
	SILVERADO 2500	00-13	
	SUBURBAN	15-20 ✦	
	SUBURBAN 1500	00-14 ✦	
TAHOE	00-20 ✦		
GMC	SIERRA 1500	07-19 ✦	RÓTULA INFERIOR
	YUKON XL 1500	00-14	

✦ PARA HORQUILLA DE FIERRO COLADO



**MRK-6477**

MARCA	MODELO	AÑO	DESCRIPCIÓN
CADILLAC	ESCALADE 4X4	99-00 ✦	RÓTULA INFERIOR
CHEVROLET	TAHOE 4X4	95-99 ✦	RÓTULA INFERIOR

✦ HORQUILLA ESTAMPADA

✦ ESPECIFICACIONES DEL PRODUCTO



**MRK-6117**

MARCA	MODELO	AÑO	DESCRIPCIÓN
CHEVROLET	BLAZER	71-91	RÓTULA INFERIOR
	C10	71-86	



**MRK-6129**

MARCA	MODELO	AÑO	DESCRIPCIÓN
CHEVROLET	C20	71-91	RÓTULA INFERIOR
	C30	71-86	



**MRK-6291**

MARCA	MODELO	AÑO	DESCRIPCIÓN
CHEVROLET	ASTRO 4X4	90-05	RÓTULA INFERIOR
GMC	SAFARI 4X4	90-05	RÓTULA INFERIOR



**MRK-6293**

MARCA	MODELO	AÑO	DESCRIPCIÓN
CHEVROLET	C1500	88-99	RÓTULA INFERIOR
	C2500 7200 Lbs.	92-99	
	C2500 8600 Lbs.	88-00	
	C3500 SUSPENSIÓN INDEPENDIENTE		
	EXPRESS 1500	96-02	
	EXPRESS 2500 7300 Lbs.		
	EXPRESS 2500 7700 Lbs.		
	EXPRESS 2500 8500 Lbs.		
	EXPRESS 2500 8600 Lbs.		
	EXPRESS 3500		
	SUBURBAN 1500		



**MR1003001**

MARCA	MODELO	AÑO	DESCRIPCIÓN
CHEVROLET	TRAIL BLAZER 4X2	02-08	RÓTULA INFERIOR
	TRAIL BLAZER 4X4		



**MR2612755**

MARCA	MODELO	AÑO	DESCRIPCIÓN
CHEVROLET	SILVERADO 1500	00-06	RÓTULA INFERIOR
GMC	SIERRA 1500	00-06	RÓTULA INFERIOR



**MRK-5289**

MARCA	MODELO	AÑO	DESCRIPCIÓN
CHEVROLET	S10 4X4	84-04	RÓTULA INFERIOR
GMC	JIMMY 4X4	84-04	RÓTULA INFERIOR



**MRK-6145**

MARCA	MODELO	AÑO	DESCRIPCIÓN
CHEVROLET	CAMARO	70-02	RÓTULA INFERIOR
	CAPRICE	77-96	
	CHEVELLE	79-81	
		73-75	
	MALIBU	73-83	
	MONTE CARLO	73-88	
S10	82-04		
GMC	JIMMY	82-04	RÓTULA INFERIOR
PONTIAC	FIREBIRD	70-02	RÓTULA INFERIOR



**MR2612475**

MARCA	MODELO	AÑO	DESCRIPCIÓN
CHEVROLET	ESCALADE	02-06	RÓTULA SUPERIOR

MARCA	MODELO	AÑO	DESCRIPCIÓN
GMC	CHEYENNE	99-07	RÓTULA SUPERIOR
	EXPRESS 1500	03-14	
	EXPRESS 2500 7300 Lbs.		
	SILVERADO 1500	00-06	
	SILVERADO 2500		
	SUBURBAN 1500		
SUBURBAN 1500 4X4			



**MR2612756**

MARCA	MODELO	AÑO	DESCRIPCIÓN
CADILLAC	ESCALADE 4X4	00-06	RÓTULA SUPERIOR

MARCA	MODELO	AÑO	DESCRIPCIÓN
CHEVROLET	C2500	01-15	RÓTULA SUPERIOR
	C3500		
	CHEYENNE 4X4	99-07	
	EXPRESS 2500 7700 Lbs.	15-20	
	EXPRESS 2500 8500 Lbs.		
	EXPRESS 2500 8600 Lbs.		
	EXPRESS 3500	03-20	
	SILVERADO 2500 4X4	00-06	
	SILVERADO 3500	01-10	
	SILVERADO 3500 4X4	01-06	
	SILVERADO 3500 PICK UP / 4X4		
SUBURBAN 2500	01-10		

MARCA	MODELO	AÑO	DESCRIPCIÓN
HUMMER	H2	03-08	RÓTULA SUPERIOR



**MRK-5208**

MARCA	MODELO	AÑO	DESCRIPCIÓN
CHEVROLET	ASTRO	85-05	RÓTULA SUPERIOR
	CAPRICE	71-96	
	CHEVELLE	79-81	
		73-75	
	MALIBU	73-83	
	MONTE CARLO	73-88	
	S10	82-04	

MARCA	MODELO	AÑO	DESCRIPCIÓN
GMC	SAFARI	85-05	RÓTULA SUPERIOR



**MRK-6136**

MARCA	MODELO	AÑO	DESCRIPCIÓN
CHEVROLET	BLAZER	73-91	RÓTULA SUPERIOR
	C10	73-86	
	G10	73-95	





**MRK-5290**

MARCA	MODELO	AÑO	DESCRIPCIÓN
CHEVROLET	S10 4X4	84-04	RÓTULA SUPERIOR
	GMC	JIMMY 4X4	84-04



**MRK-6122**

MARCA	MODELO	AÑO	DESCRIPCIÓN
CHEVROLET	C20	71-91	RÓTULA SUPERIOR
	C30	71-86	



**MRK-6292**

MARCA	MODELO	AÑO	DESCRIPCIÓN
CHEVROLET	ASTRO 4X4	90-05	RÓTULA SUPERIOR
	C1500	88-99	
	C2500 7200 Lbs.	92-99	
	EXPRESS 1500	96-02	
	EXPRESS 2500 7300 Lbs.		
	SUBURBAN 1500	92-99	
GMC	SAFARI 4X4	90-05	RÓTULA SUPERIOR



**MRK-6344**

MARCA	MODELO	AÑO	DESCRIPCIÓN
CHEVROLET	C2500 8600 Lbs.	88-00	RÓTULA SUPERIOR
	C3500 SUSPENSIÓN INDEPENDIENTE		
	EXPRESS 2500 7700 Lbs.	96-02	
	EXPRESS 2500 8500 Lbs.		
	EXPRESS 2500 8600 Lbs.		
	EXPRESS 3500		



**MRES-3493**

MARCA	MODELO	AÑO	DESCRIPCIÓN
CADILLAC	ESCALADE	02-06	TERMINAL DE DIRECCIÓN
	ESCALADE 4X4	00-06	
CHEVROLET	CHEYENNE	99-07	TERMINAL DE DIRECCIÓN
	SILVERADO 1500 4X4	00-06	
	SILVERADO 2500		
	SUBURBAN 1500		
SUBURBAN 1500 4X4			



**MRES-409-L**

MARCA	MODELO	AÑO	DESCRIPCIÓN
CHEVROLET	BLAZER	73-91	TERMINAL DE DIRECCIÓN
	C10	73-86	
	C20	71-91	
	P30 11000 Lbs. SUSPENSIÓN INDEPENDIENTE	73-96	
	P30 SUSPENSIÓN INDEPENDIENTE MOTORHOME	73-99	



**MRES-409-R**

MARCA	MODELO	AÑO	DESCRIPCIÓN
CHEVROLET	BLAZER	73-91	TERMINAL DE DIRECCIÓN
	C10	73-86	
	C20	71-91	
	P30 11000 Lbs. SUSPENSIÓN INDEPENDIENTE	73-96	




**MRES-2836-RL**

MARCA	MODELO	AÑO	DESCRIPCIÓN
CHEVROLET	C1500	88-99	TERMINAL DE DIRECCIÓN
	C2500 7200 Lbs.	92-99	
	C2500 8600 Lbs.	88-00	
	C3500 SUSPENSIÓN INDEPENDIENTE		
	EXPRESS 1500	96-02	
	EXPRESS 2500 7300 Lbs.		
	EXPRESS 2500 7700 Lbs.		
	EXPRESS 2500 8500 Lbs.		
	EXPRESS 2500 8600 Lbs.		
	EXPRESS 3500	92-99	
	SUBURBAN 1500		



**MRES-2837-RL**

MARCA	MODELO	AÑO	DESCRIPCIÓN
CHEVROLET	C1500	88-99	TERMINAL DE DIRECCIÓN
	C2500 7200 Lbs.	92-99	
	C2500 8600 Lbs.	88-00	
	C3500 SUSPENSIÓN INDEPENDIENTE		
	EXPRESS 1500	96-02	
	EXPRESS 2500 7300 Lbs.		
	EXPRESS 2500 7700 Lbs.		
	EXPRESS 2500 8500 Lbs.		
	EXPRESS 2500 8600 Lbs.		
	EXPRESS 3500		
SUBURBAN 1500	92-99		



**MRES-3374-RL**

MARCA	MODELO	AÑO	DESCRIPCIÓN
CHEVROLET	CAVALIER	95-05	TERMINAL DE DIRECCIÓN
PONTIAC	G6	06-10	TERMINAL DE DIRECCIÓN
	SUNFIRE	95-05	



**MRES-2033-RL**

MARCA	MODELO	AÑO	DESCRIPCIÓN
CHEVROLET	CHEVELLE	79-81	TERMINAL DE DIRECCIÓN
	MALIBU	78-83	
	MONTE CARLO	78-88	
	S10	82-95	
GMC	JIMMY	82-95	TERMINAL DE DIRECCIÓN



**MR26033527**

MARCA	MODELO	AÑO	DESCRIPCIÓN
CHEVROLET	CAVALIER	95-05	TERMINAL DE DIRECCIÓN
PONTIAC	G6	06-10	TERMINAL DE DIRECCIÓN
	SUNFIRE	95-05	



**MRES-2034-RL**

MARCA	MODELO	AÑO	DESCRIPCIÓN
CHEVROLET	CHEVELLE	79-81	TERMINAL DE DIRECCIÓN
	MALIBU	78-83	
	MONTE CARLO	78-88	
	S10	82-95	
GMC	JIMMY	82-95	TERMINAL DE DIRECCIÓN



**MRES-3455-RL**

MARCA	MODELO	AÑO	DESCRIPCIÓN
CHEVROLET	MALIBU	04-12	TERMINAL DE DIRECCIÓN
		97-01	
	UPLANDER	05-09	
PONTIAC	AZTEK	01-05	TERMINAL DE DIRECCIÓN
	G6	06-10	
	GRAND AM	99-05	



**MRES-3453**

MARCA	MODELO	AÑO	DESCRIPCIÓN
CHEVROLET	MALIBU	02-03	TERMINAL DE DIRECCIÓN
	VENTURE	97-05	
PONTIAC	GRAND PRIX	97-03	TERMINAL DE DIRECCIÓN



**MRES-2249-RL**

MARCA	MODELO	AÑO	DESCRIPCIÓN
CHEVROLET	S10 4X4	83-04	TERMINAL DE DIRECCIÓN
GMC	JIMMY 4X4	83-04	TERMINAL DE DIRECCIÓN




**MRES-3379**

MARCA	MODELO	AÑO	DESCRIPCIÓN
CHEVROLET	S10	96-04	TERMINAL DE DIRECCIÓN
GMC	JIMMY	96-04	TERMINAL DE DIRECCIÓN




**MR1103026**

MARCA	MODELO	AÑO	DESCRIPCIÓN
CADILLAC	ESCALADE	07-14	TERMINAL EXTERIOR
CHEVROLET	AVALANCHE	07-13	TERMINAL EXTERIOR
	CHEYENNE	07-09	
	SILVERADO 1500	07-13	
	SILVERADO 2500		
	SUBURBAN 1500	07-14	
TAHOE			
GMC	SIERRA 1500	07-13	TERMINAL EXTERIOR
	YUKON XL 1500	07-14	



**MR1103002**

MARCA	MODELO	AÑO	DESCRIPCIÓN
CHEVROLET	C2500	01-15	TERMINAL EXTERIOR
	C3500		
	CHEYENNE 4X4	99-07	
	EXPRESS 2500 7700 Lbs.	03-20	
	EXPRESS 2500 8500 Lbs.		
	EXPRESS 2500 8600 Lbs.		
	EXPRESS 3500		
	SILVERADO 2500 4X4	00-06	
	SILVERADO 3500	01-10	
	SILVERADO 3500 4X4	01-06	
SILVERADO 3500 PICK UP / 4X4			
SUBURBAN 2500	01-10		
HUMMER	H2	03-08	TERMINAL EXTERIOR



**MR1103018**

MARCA	MODELO	AÑO	DESCRIPCIÓN
CHEVROLET	CAPTIVA SPORT	09-15 +	TERMINAL EXTERIOR
	EQUINOX	05-09	
	HHR	06-11	
PONTIAC	G4	05-06	TERMINAL EXTERIOR
	G5	07-09	
	TORRENT	06-09	

+ R, L

+ ESPECIFICACIONES DEL PRODUCTO



**MRES-2953**



**MRES-2954**

MARCA	MODELO	AÑO	DESCRIPCIÓN
CHEVROLET	COLORADO 4X2	13-15	TERMINAL EXTERIOR
	COLORADO 4X4		
	COLORADO Z71 / 4X2		
	LUV	97-05	
	S10	16-17	

MARCA	MODELO	AÑO	DESCRIPCIÓN
CHEVROLET	LUV	97-05	TERMINAL EXTERIOR



**MR2103027**



**MRDS-1427**

MARCA	MODELO	AÑO	DESCRIPCIÓN
CHEVROLET	AVEO	08-18	TORNILLO ESTABILIZADOR DELANTERO
PONTIAC	G3	07-09	TORNILLO ESTABILIZADOR DELANTERO

MARCA	MODELO	AÑO	DESCRIPCIÓN
CHEVROLET	EXPRESS 1500	96-02	VARILLA
	EXPRESS 2500 7300 Lbs.		
	EXPRESS 2500 7700 Lbs.		
	EXPRESS 2500 8500 Lbs.		
	EXPRESS 2500 8600 Lbs.		
	EXPRESS 3500		



**MRDS-1047**

MARCA	MODELO	AÑO	DESCRIPCIÓN
CHEVROLET	S10	82-04	VARILLA
GMC	JIMMY	82-04	VARILLA

**HONDA**



**MRK-9643**

MARCA	MODELO	AÑO	DESCRIPCIÓN
HONDA	ACCORD	90-02	RÓTULA INFERIOR
	ODYSSEY	95-98	



**MR1009001**

MARCA	MODELO	AÑO	DESCRIPCIÓN
HONDA	CIVIC	01-05	RÓTULA INFERIOR



**MRES-2954**

MARCA	MODELO	AÑO	DESCRIPCIÓN
HONDA	PASSPORT	94-02	TERMINAL EXTERIOR

# MAZDA



**MRF87Z-3085-L**

MARCA	MODELO	AÑO	DESCRIPCIÓN
MAZDA	B2500 4X2	98-00	HORQUILLA SUPERIOR



**MRF87Z-3084-R**

MARCA	MODELO	AÑO	DESCRIPCIÓN
MAZDA	B2500 4X2	98-00	HORQUILLA SUPERIOR





**MR188008**

MARCA	MODELO	AÑO	DESCRIPCIÓN
MAZDA	3	04-13	RÓTULA INFERIOR
	5	06-15	



**MRK-8738**

MARCA	MODELO	AÑO	DESCRIPCIÓN
MAZDA	B2500 4X2	98-01	RÓTULA SUPERIOR



**MRK-9554**

MARCA	MODELO	AÑO	DESCRIPCIÓN
MAZDA	B2000 4X4	86-87	RÓTULA SUPERIOR
	B2600 4X2	87-93	



**MRDS-1159**

MARCA	MODELO	AÑO	DESCRIPCIÓN
MAZDA	B2300 4X2	94-97	VARILLA



**MRDS-1161**

MARCA	MODELO	AÑO	DESCRIPCIÓN
MAZDA	B2300 4X2	94-97 +	VARILLA + INTERIOR

# MITSUBISHI



**MR1506050**

MARCA	MODELO	AÑO	DESCRIPCIÓN
MITSUBISHI	RAIDER	06-09 +	HORQUILLA SUPERIOR + R, L



**MR1015001**

MARCA	MODELO	AÑO	DESCRIPCIÓN
MITSUBISHI	ASX	13-15	RÓTULA INFERIOR
	GRANDIS	07-09	
	LANCER	02-16	
	OUTLANDER	03-20	

+ ESPECIFICACIONES DEL PRODUCTO



**MREV-322**

MARCA	MODELO	AÑO	DESCRIPCIÓN
NISSAN	NX	91-93	BIELETA
	SENTRA USA	91-95	



**MR48521-70A00**

MARCA	MODELO	AÑO	DESCRIPCIÓN
NISSAN	240SX	89-98	BIELETA CUERDA FINA
	TSURU I	1984	
	TSURU II	88-91	



**MR48521-Y02G0**

MARCA	MODELO	AÑO	DESCRIPCIÓN
NISSAN	TSUBAME	93-04	BIELETA CUERDA STANDARD
	TSURU III	92-17	



**MR40160-50A00**

MARCA	MODELO	AÑO	DESCRIPCIÓN
NISSAN	ALMERA	01-05	RÓTULA INFERIOR
	ALTIMA	93-01	
	SENTRA	01-06	
	TSURU II	88-91	
RENAULT	SCALA	10-13	RÓTULA INFERIOR



**MR1016005**

MARCA	MODELO	AÑO	DESCRIPCIÓN
NISSAN	FRONTIER 4X4	98-04	RÓTULA INFERIOR
	FRONTIER V6 / 4X4	99-04	
	NP300 4X4	09-15	
	XTERRA	00-04	



**MR1016009**

MARCA	MODELO	AÑO	DESCRIPCIÓN
NISSAN	JUKE	12-17	RÓTULA INFERIOR
	LEAF		
	SENTRA	07-19	
	TIIDA	07-18	



**MR40160-01G50**

MARCA	MODELO	AÑO	DESCRIPCIÓN
NISSAN	D21 4X2	94-08	RÓTULA INFERIOR
	FRONTIER 4X2	98-04	
	NP300 4X2	09-15	
	URVAN	00-01	



**MRK-9609**

MARCA	MODELO	AÑO	DESCRIPCIÓN
NISSAN	D21 4X2	94-08	RÓTULA INFERIOR
	FRONTIER 4X2	98-04	
	NP300 4X2	09-15	
	URVAN	00-01	



**MR1016007**

MARCA	MODELO	AÑO	DESCRIPCIÓN
NISSAN	MURANO	03-08	RÓTULA INFERIOR
	QUEST	04-09	
	ROGUE	08-18	
	X-TRAIL	08-22	
RENAULT	KOLEOS	09-23	RÓTULA INFERIOR



**MR1016011**

MARCA	MODELO	AÑO	DESCRIPCIÓN
NISSAN	KICKS	17-23	RÓTULA INFERIOR
	MARCH	12-23	
	NOTE	14-19	
	V-DRIVE	20-22	
	VERSA	12-22	



**MR40160-F4200**

MARCA	MODELO	AÑO	DESCRIPCIÓN
NISSAN	LUCINO	96-00	RÓTULA INFERIOR
	SENTRA		



**MR40160-VW000**

MARCA	MODELO	AÑO	DESCRIPCIÓN
NISSAN	NV350 URVAN	14-23	RÓTULA INFERIOR
	URVAN	02-13	



**MR40160-50Y00-P**

MARCA	MODELO	AÑO	DESCRIPCIÓN
NISSAN	TSUBAME	93-04	RÓTULA INFERIOR
	TSURU III	92-17	



**MRK-8647**

MARCA	MODELO	AÑO	DESCRIPCIÓN
NISSAN	QUEST	93-03	RÓTULA INFERIOR



**MRK-9449**

MARCA	MODELO	AÑO	DESCRIPCIÓN
NISSAN	TSUBAME	93-04	RÓTULA INFERIOR
	TSURU III	92-17	



**MR40161-B9500**

MARCA	MODELO	AÑO	DESCRIPCIÓN
NISSAN	620 PICK UP 4X2	1979	RÓTULA INFERIOR L
	720 PICK UP 4X2	80-86	
	D21 4X2	87-93	



**MR40160-B9500**

MARCA	MODELO	AÑO	DESCRIPCIÓN
NISSAN	720 PICK UP 4X2	80-86	RÓTULA INFERIOR R
	D21 4X2	87-93	



**MR40110-B9500**

MARCA	MODELO	AÑO	DESCRIPCIÓN
NISSAN	D21 4X2	87-08	RÓTULA SUPERIOR
	D21 4X4	87-96	
	URVAN	00-01	



**MRK-9022**

MARCA	MODELO	AÑO	DESCRIPCIÓN
NISSAN	D21 4X2	87-08	RÓTULA SUPERIOR
	D21 4X4	87-96	
	URVAN	00-01	



**MR1016003**

MARCA	MODELO	AÑO	DESCRIPCIÓN
NISSAN	FRONTIER 4X2	98-04	RÓTULA SUPERIOR
	FRONTIER V6	99-04	
	FRONTIER 4X4	98-04	
	NP300 4X2	09-15	
	NP300 4X4		
	XTERRA	00-04	



**MR48520-01G25**

MARCA	MODELO	AÑO	DESCRIPCIÓN
NISSAN	D21 4X2	94-08	TERMINAL CORTA



**MR48520-01W00**

MARCA	MODELO	AÑO	DESCRIPCIÓN
NISSAN	720 PICK UP 4X2	81-86	TERMINAL CORTA
	D21 4X2	87-93	



**MR48520-50A00-P**

MARCA	MODELO	AÑO	DESCRIPCIÓN
NISSAN	240SX	89-98	TERMINAL EXTERIOR
	ALMERA	01-05	
	ALTIMA	98-01	
	LUCINO	96-00	
	SENTRA	96-06	
	TSUBAME	93-04	
	TSURU II	88-91	
	TSURU III	92-17	
RENAULT	SCALA	10-13	TERMINAL EXTERIOR



**MR48520-Y02G0**

MARCA	MODELO	AÑO	DESCRIPCIÓN
NISSAN	240SX	89-98	TERMINAL EXTERIOR
	ALMERA	01-05	
	ALTIMA	98-01	
	LUCINO	96-00	
	SENTRA	96-06	
	TSUBAME	93-04	
	TSURU II	88-91	
	TSURU III	92-17	
RENAULT	SCALA	10-13	TERMINAL EXTERIOR





**MRES-2814-RL**

MARCA	MODELO	AÑO	DESCRIPCIÓN
NISSAN	240SX	89-98	TERMINAL EXTERIOR
	ALMERA	01-05	
	ALTIMA	98-01	
	LUCINO	96-00	
	SENTRA	96-06	
	TSUBAME	93-04	
	TSURU II	88-91	
TSURU III	92-17		
RENAULT	SCALA	10-13	TERMINAL EXTERIOR



**MR48521-01G25**

MARCA	MODELO	AÑO	DESCRIPCIÓN
NISSAN	D21 4X2	94-08	TERMINAL LARGA



**MR48521-01W00**

MARCA	MODELO	AÑO	DESCRIPCIÓN
NISSAN	720 PICK UP 4X2	81-86	TERMINAL LARGA
	D21 4X2	87-93	



**MR2116019**

MARCA	MODELO	AÑO	DESCRIPCIÓN
NISSAN	KICKS	17-23	TORNILLO ESTABILIZADOR DELANTERO
	MARCH	12-23	
	NOTE	14-19	
	TIIDA	07-18	
	V-DRIVE	20-22	
	VERSA	12-22	



**MR2116018**

MARCA	MODELO	AÑO	DESCRIPCIÓN
NISSAN	SENTRA	07-12	TORNILLO ESTABILIZADOR DELANTERO



**MR48560-03W00**

MARCA	MODELO	AÑO	DESCRIPCIÓN
NISSAN	720 PICK UP 4X2	81-86	VARILLA CENTRAL
	D21 4X2	87-93	



**MR48560-3S125**

MARCA	MODELO	AÑO	DESCRIPCIÓN
NISSAN	FRONTIER 4X2	98-04	VARILLA CENTRAL
	NP300 4X2	09-15	



**MR48560-01G25**

MARCA	MODELO	AÑO	DESCRIPCIÓN
NISSAN	D21 4X2	87-01	VARILLA CENTRAL SIN ANEXO DE AMORTIGUADOR



**MR48510-01G25**

MARCA	MODELO	AÑO	DESCRIPCIÓN
NISSAN	D21 4X2	94-08	VARILLA LATERAL



**MR48510-01W00**

MARCA	MODELO	AÑO	DESCRIPCIÓN
NISSAN	720 PICK UP 4X2	81-86	VARILLA LATERAL
	D21 4X2	87-93	



**MR1216001**

MARCA	MODELO	AÑO	DESCRIPCIÓN
NISSAN	FRONTIER 4X4	98-04	VARILLA LATERAL
	FRONTIER V6 / 4X4	99-04	
	NP300 4X4	09-15	
	XTERRA	00-04	



**MRK-5333**

MARCA	MODELO	AÑO	DESCRIPCIÓN
SUZUKI	XL-7	07-09	RÓTULA INFERIOR

# TOYOTA



**MRK-9519**

MARCA	MODELO	AÑO	DESCRIPCIÓN
TOYOTA	4RUNNER	90-95	RÓTULA INFERIOR
	HILUX 4X4	04-05	



**MRK-9645**

MARCA	MODELO	AÑO	DESCRIPCIÓN
TOYOTA	HILUX 4X2	04-05	RÓTULA INFERIOR
	PICK UP	89-94	



**MRDS-1059**

MARCA	MODELO	AÑO	DESCRIPCIÓN
TOYOTA	HILUX 4X2	04-05	VARILLA
	PICK UP	84-94	

**VOLKSWAGEN**



**MR4J0-422-821**

MARCA	MODELO	AÑO	DESCRIPCIÓN
SEAT	LEÓN	01-05 ✦	BIELETA
	TOLEDO		

MARCA	MODELO	AÑO	DESCRIPCIÓN
VOLKSWAGEN	BEETLE	98-11 ✦	BIELETA
	GOLF A4	98-07 ✦	
	JETTA A4	99-15 ✦	
	VENTO	14-22 ✦	

✦ M16X1.5



**MR6Q0-422-821**

MARCA	MODELO	AÑO	DESCRIPCIÓN
SEAT	CORDOBA	03-09 ✦	BIELETA
	IBIZA	03-08 ✦	

MARCA	MODELO	AÑO	DESCRIPCIÓN
VOLKSWAGEN	CROSSFOX	07-17 ✦	BIELETA
	LUPO	05-09 ✦	
	POLO	03-07 ✦	
	SPORT VAN	07-10 ✦	

✦ 14 mm

✦ ESPECIFICACIONES DEL PRODUCTO



**MR6K0-422-821-E**

MARCA	MODELO	AÑO	DESCRIPCIÓN
VOLKSWAGEN	DERBY	00-09	BIELETA



**MR131-405-371-G**

MARCA	MODELO	AÑO	DESCRIPCIÓN
VOLKSWAGEN	BRASILIA	74-82	RÓTULA INFERIOR
	SEDAN	74-04	



**MRK-9025**

MARCA	MODELO	AÑO	DESCRIPCIÓN
VOLKSWAGEN	BRASILIA	74-82	RÓTULA INFERIOR
	SEDAN	74-04	



**MR377-407-365-B**

MARCA	MODELO	AÑO	DESCRIPCIÓN
VOLKSWAGEN	POINTER PICK UP	99-10	RÓTULA INFERIOR L
	POINTER WAGON	00-08	



**MR377-407-366-B**

MARCA	MODELO	AÑO	DESCRIPCIÓN
VOLKSWAGEN	POINTER PICK UP	99-10	RÓTULA INFERIOR R
	POINTER WAGON	00-08	



**MR311-415-811-C**

MARCA	MODELO	AÑO	DESCRIPCIÓN
VOLKSWAGEN	BRASILIA	74-82	TERMINAL DE DIRECCIÓN L
	COMBI	72-01	
	SAFARI	71-80	
	SEDAN	74-04	



**MRES-419-L**

MARCA	MODELO	AÑO	DESCRIPCIÓN
VOLKSWAGEN	BRASILIA	74-82	TERMINAL DE DIRECCIÓN L
	COMBI	72-01	
	SAFARI	71-80	
	SEDAN	74-04	



**MR311-415-812-C**

MARCA	MODELO	AÑO	DESCRIPCIÓN
VOLKSWAGEN	BRASILIA	74-82	TERMINAL DE DIRECCIÓN R
	COMBI	72-01	
	SAFARI	71-80	
	SEDAN	74-04	



**MRES-419-R**

MARCA	MODELO	AÑO	DESCRIPCIÓN
VOLKSWAGEN	BRASILIA	74-82	TERMINAL DE DIRECCIÓN R
	COMBI	72-01	
	SAFARI	71-80	
	SEDAN	74-04	



**MR1126019**

MARCA	MODELO	AÑO	DESCRIPCIÓN
SEAT	TOLEDO	13-19	TERMINAL EXTERIOR L
VOLKSWAGEN	VENTO	14-22	TERMINAL EXTERIOR L



**MR6Q0-422-812**

MARCA	MODELO	AÑO	DESCRIPCIÓN
SEAT	CORDOBA	03-09	TERMINAL EXTERIOR L
	IBIZA	03-17	
VOLKSWAGEN	CROSSFOX	07-17	TERMINAL EXTERIOR L
	GOL	09-20	
	LUPO	05-09	
	POLO	13-22	
	POLO	03-07	
	SAVEIRO	10-22	
	SPORT VAN	07-10	
UP	16-18		



**MR1126020**

MARCA	MODELO	AÑO	DESCRIPCIÓN
SEAT	TOLEDO	13-19	TERMINAL EXTERIOR R
VOLKSWAGEN	VENTO	14-22	TERMINAL EXTERIOR R





**MR6Q0-422-811**

MARCA	MODELO	AÑO	DESCRIPCIÓN
SEAT	CORDOBA	03-09	TERMINAL EXTERIOR R
	IBIZA	03-17	
VOLKSWAGEN	CROSSFOX	07-17	TERMINAL EXTERIOR R
	GOL	09-20	
	LUPO	05-09	
	POLO	13-22	
		03-07	
	SAVEIRO	10-22	
	SPORT VAN	07-10	
	UP	16-18	

# NUEVO LANZAMIENTO

## FAMILIA BASES DE AMORTIGUADOR

- Amplia cobertura en crecimiento con +200 números de parte.
- Solución completa en KIT incluyendo balero y accesorios\*
- Estricto control de calidad en cuerdas, acabados y dimensiones.
- Hules de excelente calidad para una mayor durabilidad.
- Enfoque en innovación con diseños propios mejorados para los caminos mexicanos.



**DESCARGA AQUÍ**

\*Cuando aplique.

**¡COMUNICATE CON LOS EXPERTOS!**

# **SOPORTE TÉCNICO**



**800 801-5042**



**serviciotecnico@dinamex.com.mx**



**56 2574 9678**



**DISTRIBUIDORA TRIEM S.A. DE C.V.**

Av. Vasco de Quiroga No. 3900 Corporativo Diamante  
Santa Fe Torre "C" Int. 203 C1, Col. Lomas de Santa Fe,  
Alcaldía Cuajimalpa, C.P. 05300 Ciudad de México  
Tel: 55 5000 6777

**TODOS LOS DERECHOS RESERVADOS, PROHIBIDA SU  
REPRODUCCIÓN TOTAL O PARCIAL SIN PREVIA AUTORIZACIÓN.**

